



Analytické centrum

# Analýza

Činnosti českých poslanců EP v letech 2004 - 2009

## Obsah

Vznik a cíle analýzy .....	3
Úvod .....	4
Volby 2004.....	4
Aktivity poslanců .....	6
Medializace.....	9
Finance .....	10
Analýza hlasování .....	11
PŘÍLOHA Č. 1.....	12
PŘÍLOHA Č. 2.....	18
Jana BOBOŠÍKOVÁ .....	18
Jan BŘEZINA.....	19
Milan CABRNOCH .....	20
Petr DUCHOŇ .....	21
Hynek FAJMON.....	22
Richard FALBR.....	23
Věra FLASAROVÁ .....	24
Jana HYBÁŠKOVÁ.....	25
Jaromír KOHLÍČEK.....	26
Jiří MAŠTÁLKA.....	27
Miroslav OUZKÝ .....	28
Miloslav RANSDORF.....	29
Vladimír REMEK.....	30
Zuzana ROITHOVÁ .....	31
Libor ROUČEK .....	32
Ivo STREJČEK.....	33
Daniel STROŽ .....	34
Nina ŠKOTTOVÁ.....	35
Oldřich VLASÁK .....	36
Jan ZAHRADIL .....	37
Tomáš ZATLOUKAL .....	38
Josef ZIELENIEC.....	39
Jaroslav ZVĚŘINA .....	40
Vladimír ŽELEZNÝ.....	41

## Vznik a cíle analýzy

Vzhledem k aktuální volební kampani do Evropského parlamentu (EP) jsme se rozhodli předložit odborné i laické veřejnosti analýzu činností jednotlivých poslanců Evropského parlamentu.

V Praze dne 11.5. 2009

PhDr. Karel Škácha

Analytické centrum s.r.o.

## Úvod

Česká republika vstoupila do Evropské unie 1. května 2004 a první volby do Evropského parlamentu se uskutečnily v červnu 2004. Naše země tak získala 24 členný mandát v unijním zastupitelském sboru a tudíž i reálnou možnost ovlivňovat legislativu Evropské unie. Cílem této analýzy není hodnotit pozici Evropského parlamentu ve struktuře EU, ani polemika nad případným demokratickým deficitem této instituce. Za úkol jsme si dali faktické hodnocení práce českých zástupců a posouzení, nakolik efektivně využívají možnosti, které jim jejich mandát nabízí. Nejde tedy o normativní soud, nýbrž o poukázání na zajímavá fakta, která v různých souvislostech vytváří subjektivní žebříček úspěšných.

Vlastní analýza se skládá ze dvou základních částí. V první části analyzujeme sílu mandátu a aktivity jednotlivých poslanců ve vztahu k finančním prostředkům alokovaným pro každého poslance k realizaci vlastních politických cílů. Druhá část je vlastní hloubková analýza hlasování všech 24 poslanců v předem definovaném časovém vzorku, tj. posledním roce jejich mandátu. Toto rozdělení volíme proto, že považujeme legislativní činnost poslance za primární kritérium hodnocení.

## Volby 2004

V prvních volbách do Evropského parlamentu zaznamenala výrazný úspěch Občanská demokratická strana. I přes svůj europesimistický postoj získala za 700 000 hlasů devět mandátů. Překvapením voleb byl relativně vysoký úspěch komunistických kandidátů a zároveň propad hlasů pro ČSSD, která získala pouze dva mandáty.

<b>Volby do EP 2004</b>		
<b>Počet voličů</b>	<b>8 283 485</b>	
Platné hlasy	<b>2 332 862</b>	
Účast	<b>28.32 %</b>	
Strana	<b>Počet hlasů</b>	%
<b>ODS</b>	700 942	30.04
<b>KSČM</b>	472 862	20.26
<b>SNK-ED</b>	257 278	11.02
<b>KDU-ČSL</b>	223 383	9.57
<b>ČSSD</b>	204 903	8.78
<b>NEZ</b>	191 025	8.18

Zdroj: Český statistický úřad

Pro úplnou představu o síle mandátů jednotlivých poslanců uvádíme tabulku s počtem preferenčních hlasů. U poslanců, kteří obhajují své křeslo bude zajímavé sledovat zda navýší či sníží počet preferenčních hlasů a potvrdí tak správnost svých kroků v očích voliče, což je jedním z kvalitativních výstupů politické práce. V případě hlubokého propadu v preferencích lze považovat takového kandidáta za neúspěšného a za politicky chybujícího.

Pořadí	Poslanec	Preferenční hlasy	%
1.	Miloslav Ransdorf	142 444	30.12
2.	Jan Zahradil	129 888	18.53
3.	Jana Bobošíková	99 368	52.01
4.	Vladimír Remek	85 272	18.03
5.	Josef Zieleniec	83 828	32.58
6.	Vladimír Železný	62 638	32.79
7.	Jana Hybášková	59 282	23.04
8.	Jaroslav Zvěřina	54 957	7.84
9.	Zuzana Roithová	52 166	23.35
10.	Richard Falbr	47 270	23.06
11.	Libor Rouček	39 885	19.46
12.	Petr Duchoň	31 175	4.44
13.	Jan Březina	27 854	12.46
14.	Jiří Maštálka	13 317	2.81
15.	Oldřich Vlasák	10 801	1.54
16.	Nina Škottová	9 352	1.33
17.	Jaromír Kohlíček	9 338	1.97
18.	Věra Flasarová	8 711	1.84
19.	Ivo Strejček	5 865	0.83
20.	Miroslav Ouzký	5 771	0.82
21.	Milan Cabrnach	5 719	0.81
22.	Hynek Fajmon	4 840	0.69
23.	Tomáš Zatloukal	4 110	1.59
24.	Daniel Strož	1 808	0.38

Zdroj: Český statistický úřad

## Aktivity poslanců

Objektivní hodnocení není možné. Neexistuje jednotící kritérium, podle kterého by bylo možné provést jednoznačné srovnání. Z politologického hlediska je však nepochybně nejdůležitější role legislativní, ačkoli je nutné uvědomit si, že na rozdíl od zastupitelů na národní úrovni nemají poslanci Evropského parlamentu možnost absolutní legislativní iniciace, tzn. nemohou až na výjimky předkládat návrhy legislativních norem. Tuto pravomoc má zejména Evropská komise a Rada. Díky tomu je nutné brát na zřetel i další možnosti jak prosazovat politický program, a to zejména ve formě deklarační a apelační. Tak jako v národních parlamentech, tak zejména i v EP platí to, že k prosazení politických vizí je nezbytně nutná schopnost spojovat se. Proto je potřebná týmová hra ve stranických skupinách. Existují však i výjimky, kdy silné osobnosti zastupující úzce vyprofilovaná témata mají šanci na jejich prosazení.

Čeští poslanci jsou zastoupeni ve čtyřech skupinách, jedna poslankyně je nezařazená. Nejsilnější skupinou v EP je Evropská strana lidová, ve které je zastoupena i většina českých poslanců. Specifikem je pozice ODS, která podobně jako britští konzervativci zastává jiné názory na samotné zřízení EU, což se odráží i v odlišném hlasování, jak si ukážeme v následujících kapitolách. Hlavní roli tedy vedou dvě politické skupiny (Evropská strana lidová a Skupina sociálních demokratů), které mají dohromady více než 60% křesel. Překvapivou pozici mají čeští komunisté, kteří i přes odlišnou politickou příslušnost od dvou hlavních stran dosahují nadprůměrných výsledků, zejména v oblasti energetiky.

Často využívaným způsobem hodnocení práce poslanců je sledování jejich přítomnosti během hlasování na plenárních schůzích. Během šestého legislativního období EP, tj. v letech 2004 – 2009, proběhlo 290 schůzí, celkem 1 523 hodin jednání, což je cca 25 hodin měsíčně. Tento způsob hodnocení má spíše normativní charakter, nicméně nelze ho považovat za ten nejdůležitější. Například předseda Evropského parlamentu Hans-Gert Pöttering vykazuje jednu z nejnižších účastí ve výši pouhých 35%. Žádný z českých poslanců nevykazuje výraznou absenci. Je nutné si také uvědomit, že jednací řád Evropského parlamentu váže proplácení denních diet ve výši cca 7 700 Kč na potvrzené účasti na jednání.

I z tohoto důvodu se přikláníme k hodnocení na základě předložených legislativních změn, zejména předložených zpráv, které jsou v porovnání s jinými zeměmi velmi nízké. Devět poslanců, z toho osm z ODS, nepředložili za pětiletý mandát ani jeden návrh usnesení; ani jedinou zprávu nevypracovalo dokonce 13 europoslanců, což je více jak polovina. Nejvíce návrhů usnesení předložila italská poslankyně Pasqualina

Napoletano (405 usnesení), nejvíce zpráv zaznamenal italský poslanec Paulo Costa (54 zpráv).

Schopnost reagovat na legislativní bouři během každého plenárního zasedání projevuje několik z českých poslanců, většina reaguje podle předepsaných voting listů obdržných těsně před hlasováním od šéfů svých stranických skupin. Dlouhodobý monitoring unijní legislativy představuje plné nasazení početného týmu asistentů a externích odborníků, což je jak finančně, tak logisticky velmi náročné. Snad i proto shledáváme, že hlasování poslanců je totožné s hlasováním celých stranických celků, bez schopnosti implementovat vlastní, tedy např. českou pozici do unijní legislativy. V některých případech je hlasování téměř stoprocentním PRO ve všech návrzích projednaných na plenárních zasedání EP.

Vedle legislativní činnosti je významným nástrojem politické práce forma apelační. Poslanec EP disponuje několika způsoby jak více méně účinně prosadit své názory. Vedle těch méně efektivních, jako je verbální vystoupení na zasedání, se jedná zejména o písemné otázky Radě a Evropské komisi. Tyto orgány jsou povinny na tzv. interpelace fundovaně odpovědět ve stanoveném termínu a leckdy je to jediná šance jak získat relevantní informace, případně jak lobbovat za své politické zájmy.

Předkládáme tabulku procentuálnímu vyjádření účasti při hlasování, počtu hlavních výstupů, včetně číselného pořadí ve srovnání se všemi poslanci EP.

<b>Výstupy parlamentní činnosti českých poslanců EP</b>									
	<b>strana</b>	<b>skupina</b>	<b>1.</b>	<b>2.</b>	<b>3.</b>	<b>4.</b>	<b>5.</b>	<b>6.</b>	<b>7.</b>
<b>Zuzana Roithová</b>	KDU-ČSL	EPP-ED	95% 24.	18 326.	3 356.	1 365.	2 195.	209 50.	2 154.
<b>Libor Rouček</b>	ČSSD	PES	93% 48.	9 460.	5 296.	0 487.	2 195.	100 159.	1 249.
<b>Nina Škottová</b>	ODS	EPP-ED	92% 70.	5 563.	0 550.	0 487.	1 303.	13 588.	1 249.
<b>Jan Březina</b>	KDU-ČSL	EPP-ED	91% 99.	20 305.	0 550.	0 487.	2 195.	38 401.	0 405.
<b>Věra Flasarová</b>	KSČM	GUE-NGL	90% 139.	5 563.	5 296.	1 365.	3 131.	32 456.	1 249.
<b>Oldřich Vlasák</b>	ODS	EPP-ED	89% 145.	13 397.	0 550.	1 365.	1 303.	42 369.	4 59.
<b>Josef Zieleniec</b>	SNK-ED	EPP-ED	89% 161.	1 631.	1 480.	0 487.	1 303.	14 582.	0 405.
<b>Vladimír Remek</b>	KSČM	GUE-NGL	87% 194.	7 517.	3 356.	1 365.	2 195.	40 384.	0 405.
<b>Jaroslav Zvěřina</b>	ODS	EPP-ED	87% 220.	9 460.	0 550.	0 487.	0 442.	12 591.	0 405.

<b>Ivo Strejček</b>	ODS	EPP-ED	86% 227.	8 477.	0 550.	0 487.	0 442.	22 533.	1 249.
<b>Petr Duchoň</b>	ODS	EPP-ED	86% 232.	6 539.	0 550.	2 251.	0 442.	5 <sup>637.</sup>	0 405.
<b>Hynek Fajmon</b>	ODS	EPP-ED	86% 249.	39 198.	0 550.	0 487.	0 442.	21 541.	0 405.
<b>Jana Bobošíková</b>	NEZ	NI	82% 348.	28 249.	3 356.	0 487.	0 442.	80 202.	3 90.
<b>Jiří Maštálka</b>	KSČM	GUE-NGL	81% 367.	8 477.	6 278.	1 365.	2 195.	48 332.	2 154.
<b>Miloslav Ransdorf</b>	KSČM	GUE-NGL	80% 375.	7 517.	4 321.	2 251.	3 131.	33 443.	3 90.
<b>Vladimír Železný</b>	NEZ	IND/DEM	79% 398.	4 585.	2 406.	0 487.	2 195.	24 518.	3 90.
<b>Daniel Strož</b>	KSČM	GUE-NGL	79% 401.	8 477.	2 406.	0 487.	0 442.	38 401.	20 2.
<b>Richard Falbr</b>	ČSSD	PES	78% 407.	8 477.	1 480.	0 487.	0 442.	22 533.	1 249.
<b>Jan Zahradil</b>	ODS	EPP-ED	77% 420.	7 517.	0 550.	0 487.	0 442.	10 604.	0 405.
<b>Tomáš Zatloukal</b>	SNK-ED	EPP-ED	76% 446.	12 415.	1 480.	1 365.	0 442.	33 443.	2 154.
<b>Milan Cabrnoch</b>	ODS	EPP-ED	75% 460.	6 539.	0 550.	1 365.	1 303.	8 <sup>620.</sup>	1 249.
<b>Miroslav Ouzký</b>	ODS	EPP-ED	73% 487.	24 271.	7 259.	6 73.	6 44.	187 58.	1 249.
<b>Jaromír Kohlíček</b>	KSČM	GUE-NGL	68% 534.	6 539.	10 224.	3 160.	4 88.	92 174.	7 24.
<b>Jana Hybášková</b>	ED	EPP-ED	64% 557.	19 312.	33 96.	0 487.	1 303.	45 355.	3 90.

Zdroj: Evropský parlament k 2. dubnu 2009

#### Legenda:

1. Procentuální účast na hlasování
2. Počet položených interpelací
3. Návrhy usnesení
4. Zprávy
5. Stanoviska
6. Vystoupení na plenárním zasedání
7. Prohlášení

## Medializace

Pro komplexnější pohled na práci českých poslanců v EP přikládáme krátkou rešerši mediálních výstupů v českých médiích. Pro zjednodušení sledujeme pouze celostátní deníky, celostátní televize a celostátní rozhlas, a to v období od 5.6.2004 do 7.5.2009. Podotýkáme, že kvalitativně nehodnotíme jednotlivá vystoupení, jedná se tedy pouze o kvantitativní pohled s omezenou vypovídající hodnotou. Jako klíčová slova jsme použili jméno a příjmení poslance.

Pořadí	Poslanec	Strana	Počet výstupů
1.	Jan Zahradil	ODS	2995
2.	Vladimír Železný	NEZ	2690
3.	Jana Bobošíková	NEZ	2257
4.	Jan Březina	KDU-ČSL	2094
5.	Miloslav Ransdorf	KSČM	1877
6.	Jana Hybášková	ED	1794
7.	Josef Zieleniec	SNK-ED	1601
8.	Zuzana Roithová	KDU-ČSL	1192
9.	Miroslav Ouzký	ODS	996
10.	Libor Rouček	ČSSD	977
11.	Richard Falbr	ČSSD	973
12.	Vladimír Remek	KSČM	924
13.	Petr Duchoň	ODS	834
14.	Oldřich Vlasák	ODS	803
15.	Milan Cabrnoc	ODS	692
16.	Jiří Maštálka	KSČM	658
17.	Jaroslav Zvěřina	ODS	649
18.	Jaromír Kohlíček	KSČM	646
19.	Hynek Fajmon	ODS	636
20.	Ivo Strejček	ODS	460
21.	Věra Flasarová	KSČM	433
22.	Tomáš Zatloukal	SNK-ED	372
23.	Daniel Stroj	KSČM	308
24.	Nina Škottová	ODS	81

Zdroj: Newton Media

## Finance

Bezesporu největší mediální zájem o práci poslanců v EP se netýká jejich legislativní činnosti, nýbrž finančním zajištěním jich samých a jejich aparátů. Mnoho mediálních výstupů je ovlivněno např. podmínkami štedrého penzijního systému či nesrovnalostmi s příspěvků a jejich vyúčtování. Zároveň bylo častým tématem navýšení mzdy v dalším funkčním období, což je vzhledem k paralelnímu snížení ostatních příspěvků spíše racionální a transparentní přístup.

I z tohoto důvodu uvádíme informace týkající se financování mandátu, zejména pak v souvislostech s efektivitou takto vynaložených peněz daňových poplatníků. Ačkoli vycházíme z aktuálních částek, které se během celého funkčního období postupně měnily, jsme schopni orientačně dojít k maximální možné hranici toho, s čím každý poslanec během svého mandátu více či méně může disponovat. Záleží na vnitřních pravidlech jednotlivých politických stran a skupin a na individuálním přístupu. Nabízí se srovnání efektivity s vynaloženými prostředky.

<b>Mzda a příspěvky v maximální možné míře</b>		
	<b>kalkulace</b>	<b>za měsíc</b>
<b>Plat:</b>		61 400 Kč
<b>Diety:</b> *	298 EUR x 12	94 764 Kč
<b>Příspěvky na politickou činnost</b>		
<b>Asistenční příspěvek:</b>	17 540 EUR	464 810Kč
<b>Příspěvek na všeobecné výdaje:</b>	4 148 EUR	109 922 Kč
<b>Budgetary item 4000**</b>	38 432 EUR / 12	84 870 Kč
<b>Návštěva sídla EP***</b>	16 200 EUR / 12	35 770 Kč
<b>CELKEM za měsíc</b>		851 536 Kč
CELKEM za celý mandát		<b>51 092 160 Kč</b>

Zdroj: Evropský parlament

\* Denní příspěvek činí 298 EUR, průměrný počet pracovních dnů v zahraničí za měsíc je 12.

\*\* Příspěvek politické skupině, jejíž je poslanec členem. Prostředky určené pro chod sekretariátu skupiny, pro organizování konferenci apod. Příspěvek se může lišit, záleží na velikosti a vnitřních pravidlech skupiny.

\*\*\* Příspěvek na cestu a stravování 90 osob ročně do sídla EP v Bruselu. Příspěvek činí 180 EUR na osobu.

## Analýza hlasování

Analýza hlasování českých zástupců v Evropském parlamentu během posledního roku šestého legislativního období je zaměřena na porovnání výsledků hlasování mezi jednotlivými poslanci a zároveň i porovnání českých zástupců jako celku vůči průměru celé EU **/Příloha č. 1/**. Graf znázorňuje rozčleněnou legislativu dle jednotlivých oblastí a procentuální vyjádření hlasujících pro, proti a zdržel se. Ke srovnání se vždy nabízí průměr hlasování českých poslanců a zbytku EU. Potvrzuje se, že obecně patří k nejvíce negativně hlasujícím poslancům v EP. To se týče zejména témat jako zemědělství, sociální věci a ústavní záležitosti. Česká republika nepřevyšuje ani v jediném kritériu pozitivní hlasování průměru EU.

Analýzou celkem 18 312 hlasování a 763 legislativních návrhů projednaných od 8. května 2008 do 1. května 2009 se potvrdilo, že majoritní vliv na přijímání unijní legislativy mají dvě nejsilnější politické strany **/Příloha č. 2/**. Výsledky potvrzují majoritní postavení Evropské lidové strany a Skupiny sociálních demokratů.

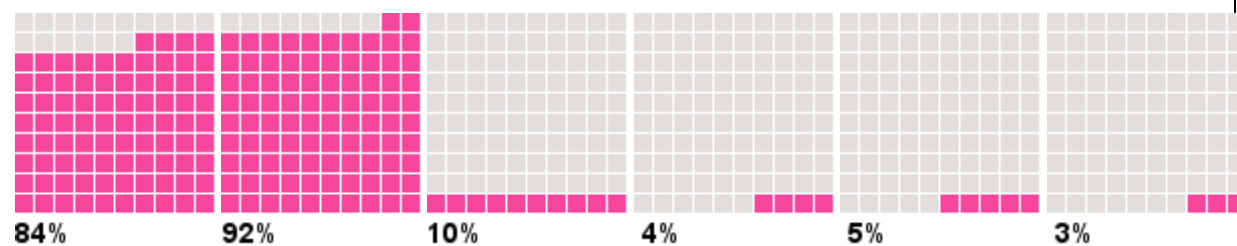
Tabulky obsahují procentuální vyjádření hlasování každého poslance a srovnání s unijním (celoparlamentním) průměrem. Hodnoty vykazující nadstandardní rozdíly nebo subjektivně vyhodnocené zajímavosti jsou označeny červeně.

Výraznou odchylkou jsou např. poslanci ODS, mnohdy hlasující v příkrém rozporu s většinou EPP-ED. Naproti tomu poslanci zvoleni za KSČM představují aktivní aktéry v oblastech energetiky nebo technologického vývoje. Komunisté projevují nejednotný názor na klimatické změny, zároveň se společně negativně vymezují vůči zahraniční politice EU. Nelze nezmínit zcela výjimečnou pozici Vladimíra Železného, který hlasoval PRO pouze v 11% případech, když celkový průměr je 89%. Analýza počítá se statistickou odchylkou do 1%.

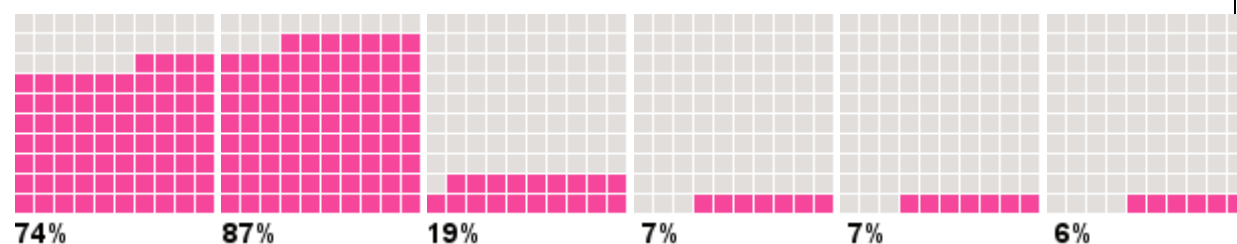
## PŘÍLOHA Č. 1 – Srovnání hlasování českých poslanců s celkovým průměrem

PRO		PROTI		ZDRŽEL	
CS	EU	CS	EU	CS	EU
CELKEM					
<b>77%</b>	<b>89%</b>	<b>14%</b>	<b>7%</b>	<b>9%</b>	<b>4%</b>
ROZPOČTOVÁ KONTROLA					
<b>89%</b>	<b>92%</b>	<b>6%</b>	<b>4%</b>	<b>4%</b>	<b>4%</b>
SPRAVEDLNOST, SVOBODA, BEZPEČNOST					
<b>75%</b>	<b>86%</b>	<b>15%</b>	<b>9%</b>	<b>10%</b>	<b>5%</b>
ÚSTAVNÍ ZÁLEŽITOSTI					
<b>74%</b>	<b>88%</b>	<b>20%</b>	<b>8%</b>	<b>6%</b>	<b>4%</b>

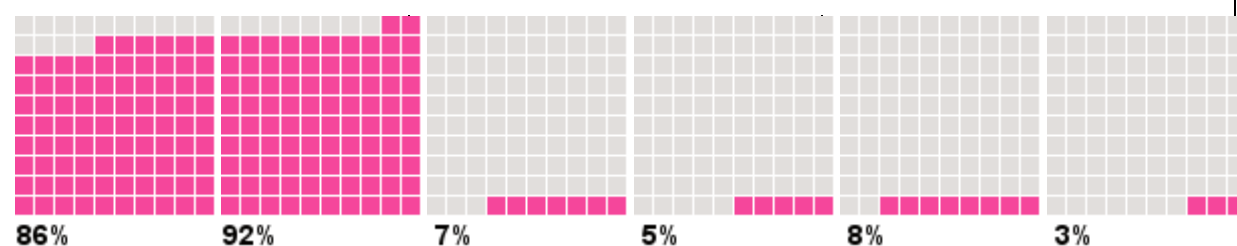
### ROZVOJOVÁ POLITIKA



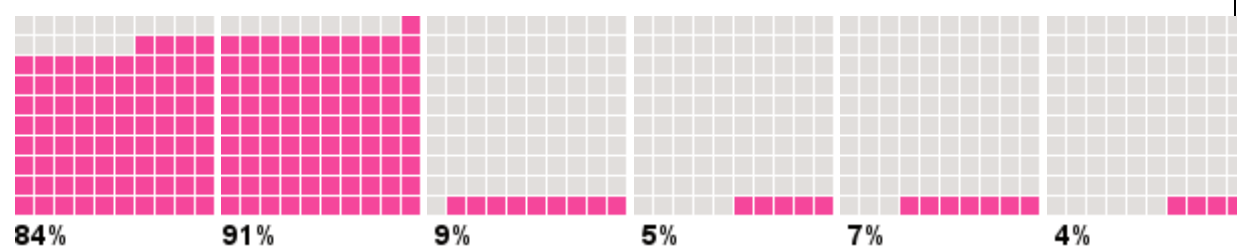
### ZAMĚSTNANOST, SOCIÁLNÍ ZÁLEŽITOSTI



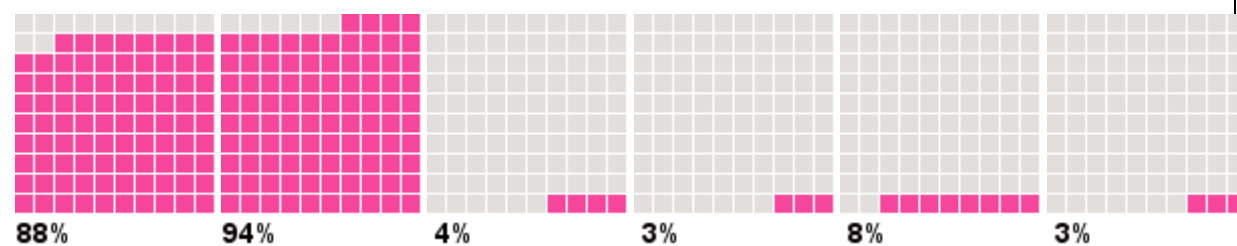
### RYBÁŘSTVÍ



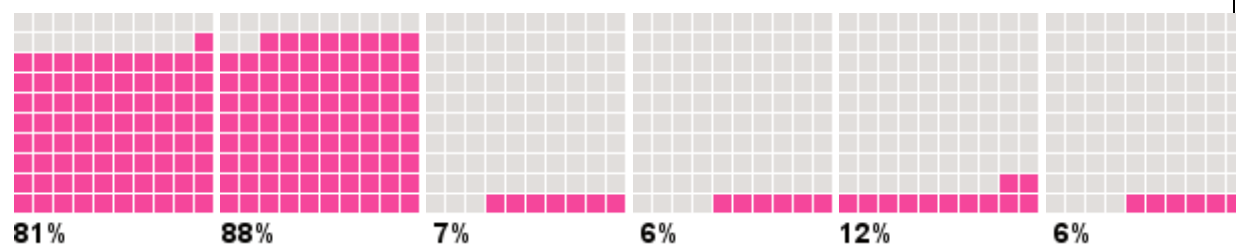
### VNITŘNÍ TRH, OCHRANA SPOTŘEBITELE



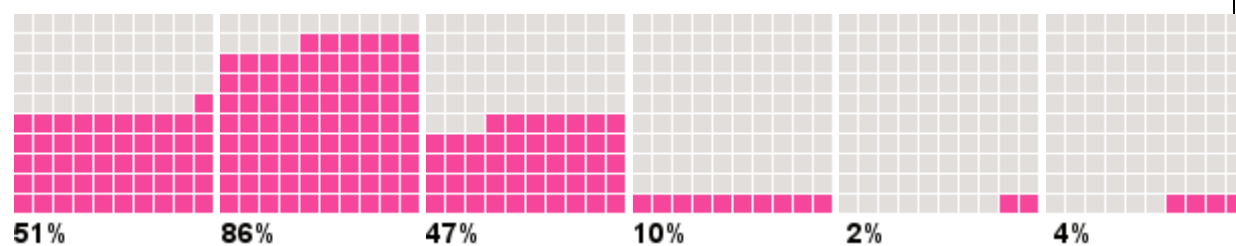
### PRÁVNÍ ZÁLEŽITOSTI



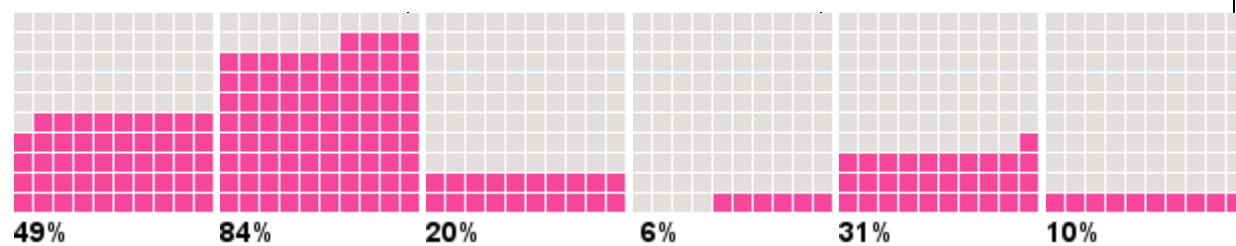
## REGIONÁLNÍ ROZVOJ



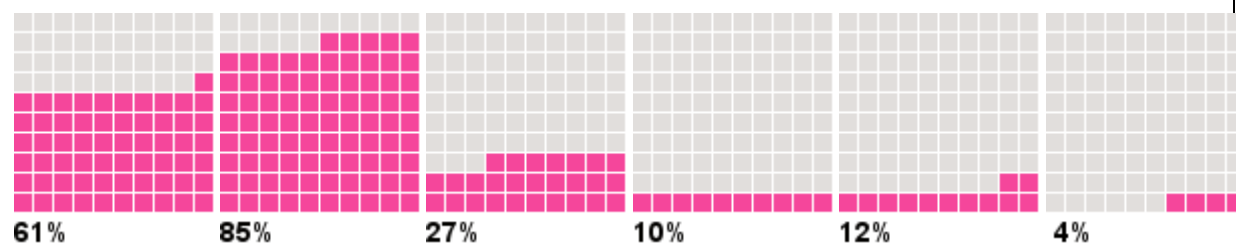
## KLIMATICKÉ ZMĚNY



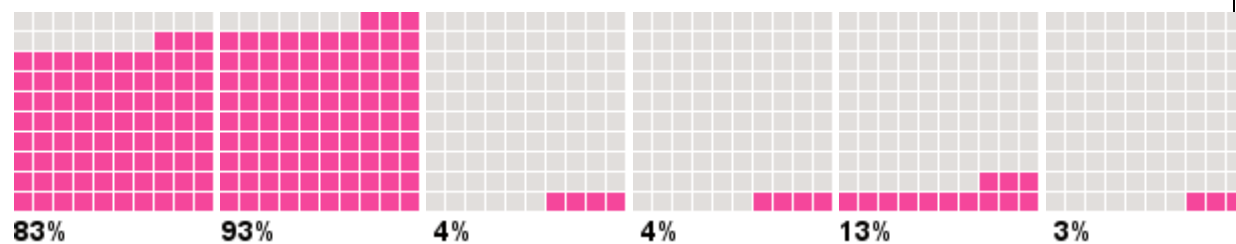
## ŽENSKÁ PRÁVA



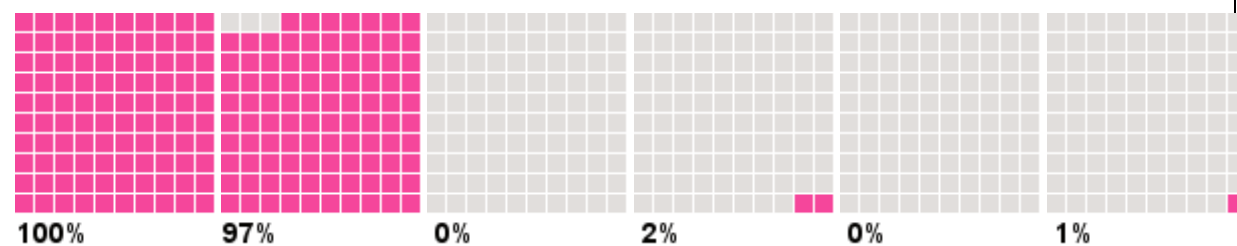
## ZEMĚDĚLSTVÍ



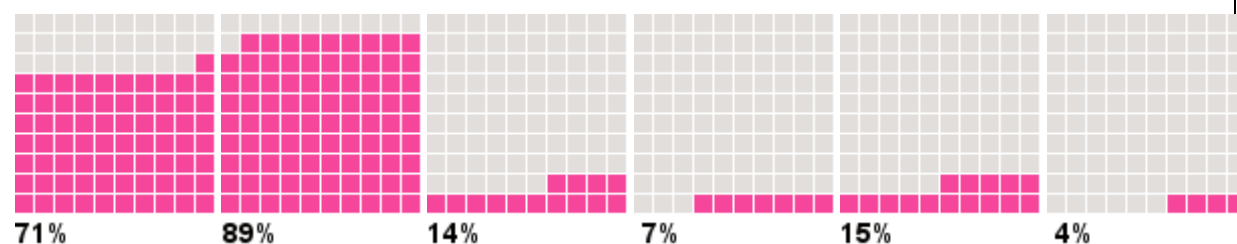
## ROZPOČET



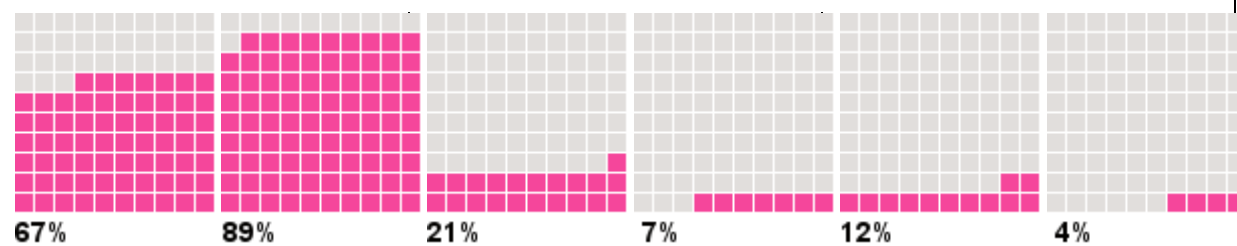
### SMÍRČÍ VÝBOR



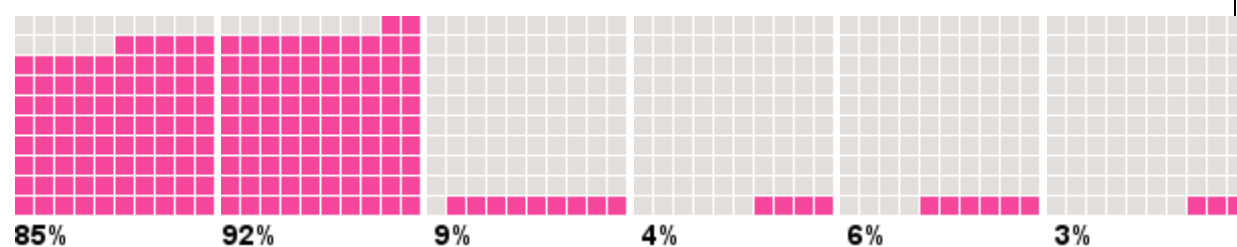
### KULTURA, VZDĚLÁVÁNÍ



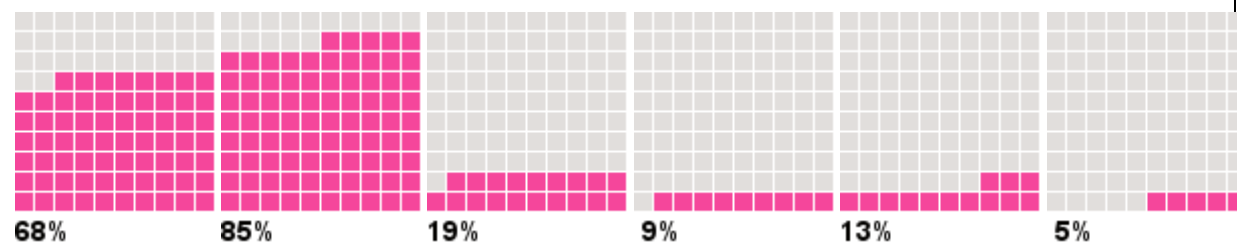
### EKONOMICKÉ A MĚNOVÉ ZÁLEŽITOSTI



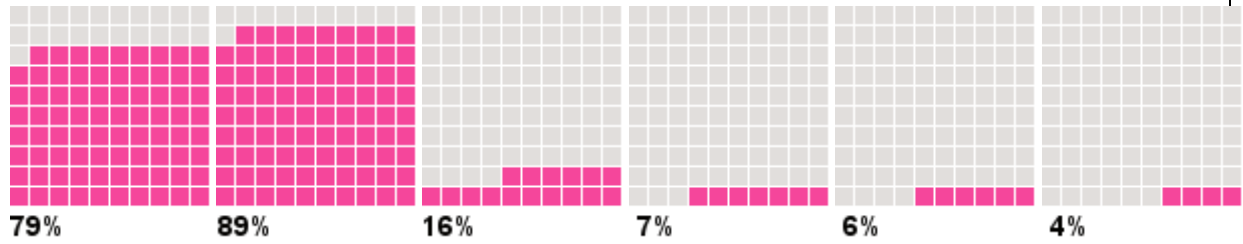
### ŽIVOTNÍ PROSTŘEDÍ, VEŘEJNÉ ZDRAVÍ



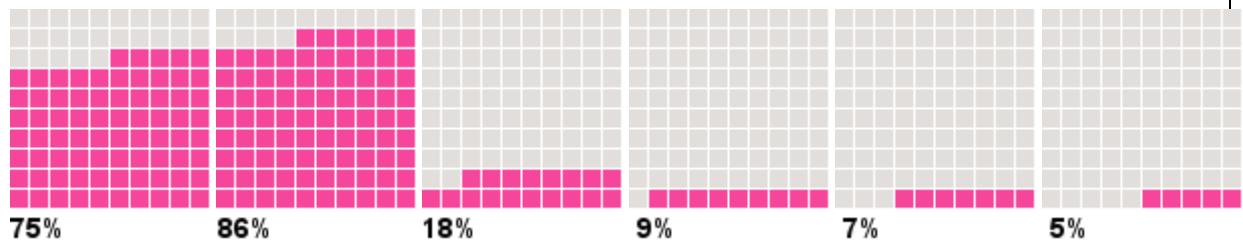
### ZAHRANIČNÍ ZÁLEŽITOSTI



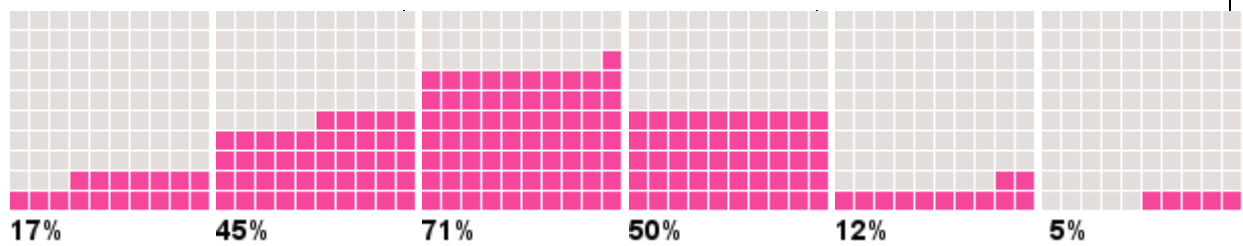
### PRŮMYSL, VÝZKUM, ENERGETIKA



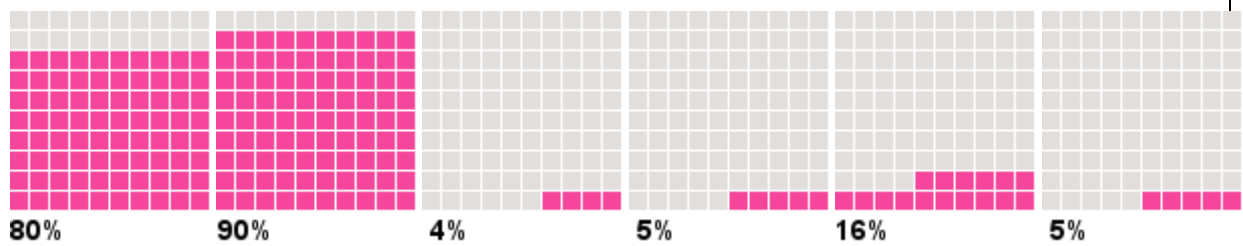
### MEZINÁRODNÍ OBCHOD



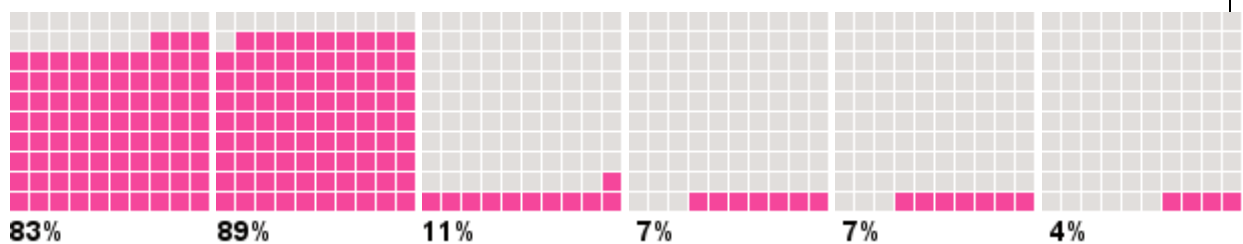
### LISABONSKÁ STRATEGIE



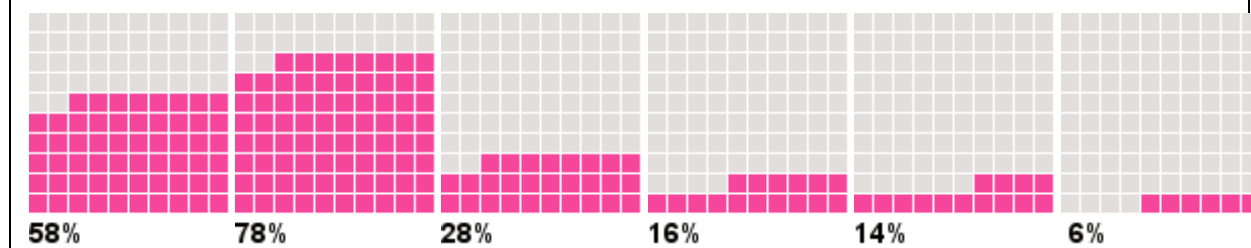
### PETICE



### DOPRAVA A TURISTIKA



OSTATNÍ



Zdroj: EP Vote

## PŘÍLOHA Č. 2 – Analýza hlasování českých poslanců EP

Jana BOBOŠÍKOVÁ



**NI** Nezařazení poslanci

NEZÁVISLÍ

Výbor pro regionální rozvoj

Delegace ve Výboru pro parlamentní spolupráci EU-Ukrajina

<http://www.bobosikova.cz>

	JANA BOBOŠÍKOVÁ	PRO	EU	PROTI	EU	ABS.	EU
	CELKEM	64	89 %	24	7 %	12	4 %
1.	ROZPOČTOVÁ KONTROLA	38	92 %	38	4 %	23	4 %
2.	SPRAVEDLNOST, SVOBODA, BEZPEČNOST	77	86 %	19	9 %	5	5 %
3.	ÚSTAVNÍ ZÁLEŽITOSTI	62	88 %	31	8 %	8	4 %
4.	ROZVOJOVÁ POLITIKA	43	92 %	43	4 %	13	3 %
5.	ZAMĚSTNANOST, SOCIÁLNÍ ZÁLEŽITOSTI	48	87 %	41	7 %	11	6 %
6.	RYBÁŘSTVÍ	75	92 %	8	5 %	17	3 %
7.	VNITŘNÍ TRH, OCHRANA SPOTŘEBITELE	67	91 %	11	5 %	22	4 %
8.	PRÁVNÍ ZÁLEŽITOSTI	90	94 %	8	3 %	3	3 %
9.	REGIONÁLNÍ ROZVOJ	47	88 %	20	6 %	33	6 %
10.	KLIMATICKÉ ZMĚNY	0	86 %	100	10 %	0	4 %
11.	ŽENSKÁ PRÁVA	0	84 %	67	6 %	33	10 %
12.	ZEMĚDĚLSTVÍ	58	85 %	35	10 %	8	4 %
13.	ROZPOČET	86	93 %	4	4 %	11	3 %
14.	SMÍRČÍ VÝBOR	100	97 %	0	2 %	0	1 %
15.	KULTURA, VZDĚLÁVÁNÍ	40	89 %	40	7 %	20	4 %
16.	EKONOMICKÉ A MĚNOVÉ ZÁLEŽITOSTI	56	89 %	28	7 %	17	4 %
17.	ŽIVOTNÍ PROSTŘEDÍ, VEŘEJNÉ ZDRAVÍ	57	92 %	36	4 %	7	3 %
18.	ZAHRAŇIČNÍ ZÁLEŽITOSTI	58	85 %	21	9 %	21	5 %
19.	PRŮMYSL, VÝZKUM, ENERGETIKA	74	89 %	26	7 %	0	4 %
20.	MEZINÁRODNÍ OBCHOD	85	86 %	15	9 %	0	5 %
21.	LISABONSKÁ STRATEGIE	0	45 %	100	50 %	0	5 %
22.	PETICE	40	90 %	20	5 %	40	5 %
23.	DOPRAVA A TURISTIKA	72	89 %	14	7 %	14	4 %
24.	OSTATNÍ	39	78 %	39	16 %	22	6 %

## Jan BŘEZINA



**EPP-ED**

Křesťanská a demokratická unie - Československá strana lidová  
Výbor pro průmysl, výzkum a energetiku

Delegace pro vztahy se zeměmi jihovýchodní Evropy

<http://www.janbrezina.cz>

	JAN BŘEZINA	PRO	EU	PROTI	EU	ABS.	EU
	CELKEM	<b>93</b>	89 %	<b>5</b>	7 %	<b>2</b>	4 %
1.	ROZPOČTOVÁ KONTROLA	<b>100</b>	92 %	<b>0</b>	4 %	<b>0</b>	4 %
2.	SPRAVEDLNOST, SVOBODA, BEZPEČNOST	<b>94</b>	86 %	<b>4</b>	9 %	<b>2</b>	5 %
3.	ÚSTAVNÍ ZÁLEŽITOSTI	<b>100</b>	88 %	<b>0</b>	8 %	<b>0</b>	4 %
4.	ROZVOJOVÁ POLITIKA	<b>92</b>	92 %	<b>0</b>	4 %	<b>8</b>	3 %
5.	ZAMĚSTNANOST, SOCIÁLNÍ ZÁLEŽITOSTI	<b>85</b>	87 %	<b>11</b>	7 %	<b>4</b>	6 %
6.	RYBÁŘSTVÍ	<b>100</b>	92 %	<b>0</b>	5 %	<b>0</b>	3 %
7.	VNITŘNÍ TRH, OCHRANA SPOTŘEBITELE	<b>100</b>	91 %	<b>0</b>	5 %	<b>0</b>	4 %
8.	PRÁVNÍ ZÁLEŽITOSTI	<b>99</b>	94 %	<b>0</b>	3 %	<b>1</b>	3 %
9.	REGIONÁLNÍ ROZVOJ	<b>93</b>	88 %	<b>0</b>	6 %	<b>7</b>	6 %
10.	KLIMATICKÉ ZMĚNY	<b>0</b>	86 %	<b>100</b>	10 %	<b>0</b>	4 %
11.	ŽENSKÁ PRÁVA	<b>50</b>	84 %	<b>25</b>	6 %	<b>25</b>	10 %
12.	ZEMĚDĚLSTVÍ	<b>85</b>	85 %	<b>7</b>	10 %	<b>7</b>	4 %
13.	ROZPOČET	<b>97</b>	93 %	<b>3</b>	4 %	<b>0</b>	3 %
14.	SMÍRČÍ VÝBOR	<b>100</b>	97 %	<b>0</b>	2 %	<b>0</b>	1 %
15.	KULTURA, VZDĚLÁVÁNÍ	<b>100</b>	89 %	<b>0</b>	7 %	<b>0</b>	4 %
16.	EKONOMICKÉ A MĚNOVÉ ZÁLEŽITOSTI	<b>97</b>	89 %	<b>3</b>	7 %	<b>0</b>	4 %
17.	ŽIVOTNÍ PROSTŘEDÍ, VEŘEJNÉ ZDRAVÍ	<b>96</b>	92 %	<b>2</b>	4 %	<b>2</b>	3 %
18.	ZAHRA NIČNÍ ZÁLEŽITOSTI	<b>91</b>	85 %	<b>3</b>	9 %	<b>6</b>	5 %
19.	PRŮMYSL, VÝZKUM, ENERGETIKA	<b>97</b>	89 %	<b>3</b>	7 %	<b>0</b>	4 %
20.	MEZINÁRODNÍ OBCHOD	<b>100</b>	86 %	<b>0</b>	9 %	<b>0</b>	5 %
21.	LISABONSKÁ STRATEGIE	<b>50</b>	45 %	<b>50</b>	50 %	<b>0</b>	5 %
22.	PETICE	<b>100</b>	90 %	<b>0</b>	5 %	<b>0</b>	5 %
23.	DOPRAVA A TURISTIKA	<b>91</b>	89 %	<b>9</b>	7 %	<b>0</b>	4 %
24.	OSTATNÍ	<b>76</b>	78 %	<b>20</b>	16 %	<b>4</b>	6 %

## Milan CABRNOCH



**EPP-EP**

Občanská demokratická strana

Výbor pro zaměstnanost a sociální věci

Delegace ve Výboru pro parlamentní spolupráci EU-Rusko

<http://www.cabrnoch.cz>

	MILAN CABRNOCH	PRO	EU	PROTI	EU	ABS.	EU
	CELKEM	<b>76</b>	89 %	<b>16</b>	7 %	<b>8</b>	4 %
1.	ROZPOČTOVÁ KONTROLA	<b>100</b>	92 %	<b>0</b>	4 %	<b>0</b>	4 %
2.	SPRAVEDLNOST, SVOBODA, BEZPEČNOST	<b>71</b>	86 %	<b>23</b>	9 %	<b>6</b>	5 %
3.	ÚSTAVNÍ ZÁLEŽITOSTI	<b>80</b>	88 %	<b>20</b>	8 %	<b>0</b>	4 %
4.	ROZVOJOVÁ POLITIKA	<b>86</b>	92 %	<b>0</b>	4 %	<b>14</b>	3 %
5.	ZAMĚŠTNANOST, SOCIÁLNÍ ZÁLEŽITOSTI	<b>79</b>	87 %	<b>21</b>	7 %	<b>0</b>	6 %
6.	RYBÁŘSTVÍ	<b>100</b>	92 %	<b>0</b>	5 %	<b>0</b>	3 %
7.	VNITŘNÍ TRH, OCHRANA SPOTŘEBITELE	<b>93</b>	91 %	<b>0</b>	5 %	<b>7</b>	4 %
8.	PRÁVNÍ ZÁLEŽITOSTI	<b>92</b>	94 %	<b>0</b>	3 %	<b>8</b>	3 %
9.	REGIONÁLNÍ ROZVOJ	<b>83</b>	88 %	<b>17</b>	6 %	<b>0</b>	6 %
10.	KLIMATICKÉ ZMĚNY	<b>0</b>	86 %	<b>100</b>	10 %	<b>0</b>	4 %
11.	ŽENSKÁ PRÁVA	<b>20</b>	84 %	<b>20</b>	6 %	<b>60</b>	10 %
12.	ZEMĚDĚLSTVÍ	<b>52</b>	85 %	<b>43</b>	10 %	<b>5</b>	4 %
13.	ROZPOČET	<b>78</b>	93 %	<b>0</b>	4 %	<b>22</b>	3 %
14.	SMÍRČÍ VÝBOR	<b>100</b>	97 %	<b>0</b>	2 %	<b>0</b>	1 %
15.	KULTURA, VZDĚLÁVÁNÍ	<b>55</b>	89 %	<b>18</b>	7 %	<b>27</b>	4 %
16.	EKONOMICKÉ A MĚNOVÉ ZÁLEŽITOSTI	<b>50</b>	89 %	<b>39</b>	7 %	<b>11</b>	4 %
17.	ŽIVOTNÍ PROSTŘEDÍ, VEŘEJNÉ ZDRAVÍ	<b>83</b>	92 %	<b>10</b>	4 %	<b>7</b>	3 %
18.	ZAHRAŇIČNÍ ZÁLEŽITOSTI	<b>74</b>	85 %	<b>16</b>	9 %	<b>11</b>	5 %
19.	PRŮMYSL, VÝZKUM, ENERGETIKA	<b>77</b>	89 %	<b>18</b>	7 %	<b>5</b>	4 %
20.	MEZINÁRODNÍ OBCHOD	<b>86</b>	86 %	<b>14</b>	9 %	<b>0</b>	5 %
21.	LISABONSKÁ STRATEGIE	<b>0</b>	45 %	<b>100</b>	50 %	<b>0</b>	5 %
22.	PETICE	<b>100</b>	90 %	<b>0</b>	5 %	<b>0</b>	5 %
23.	DOPRAVA A TURISTIKA	<b>79</b>	89 %	<b>13</b>	7 %	<b>8</b>	4 %
24.	OSTATNÍ	<b>57</b>	78 %	<b>30</b>	16 %	<b>14</b>	6 %

## Petr DUCHOŇ



**EPP-ED**

Občanská demokratická strana  
Výbor pro rozpočtovou kontrolu  
Delegace pro vztahy se Spojenými státy  
<http://www.petrduchon.cz>

	PETR DUCHOŇ	PRO	EU	PROTI	EU	ABS.	EU
	CELKEM	<b>78</b>	89 %	<b>12</b>	7 %	<b>9</b>	4 %
1.	ROZPOČTOVÁ KONTROLA	<b>97</b>	92 %	<b>0</b>	4 %	<b>3</b>	4 %
2.	SPRAVEDLNOST, SVOBODA, BEZPEČNOST	<b>74</b>	86 %	<b>15</b>	9 %	<b>11</b>	5 %
3.	ÚSTAVNÍ ZÁLEŽITOSTI	<b>70</b>	88 %	<b>20</b>	8 %	<b>10</b>	4 %
4.	ROZVOJOVÁ POLITIKA	<b>82</b>	92 %	<b>9</b>	4 %	<b>9</b>	3 %
5.	ZAMĚŠTNANOST, SOCIÁLNÍ ZÁLEŽITOSTI	<b>85</b>	87 %	<b>15</b>	7 %	<b>0</b>	6 %
6.	RYBÁŘSTVÍ	<b>92</b>	92 %	<b>0</b>	5 %	<b>8</b>	3 %
7.	VNITŘNÍ TRH, OCHRANA SPOTŘEBITELE	<b>84</b>	91 %	<b>5</b>	5 %	<b>11</b>	4 %
8.	PRÁVNÍ ZÁLEŽITOSTI	<b>95</b>	94 %	<b>0</b>	3 %	<b>5</b>	3 %
9.	REGIONÁLNÍ ROZVOJ	<b>86</b>	88 %	<b>7</b>	6 %	<b>7</b>	6 %
10.	KLIMATICKÉ ZMĚNY	<b>0</b>	86 %	<b>100</b>	10 %	<b>0</b>	4 %
11.	ŽENSKÁ PRÁVA	<b>17</b>	84 %	<b>17</b>	6 %	<b>67</b>	10 %
12.	ZEMĚDĚLSTVÍ	<b>46</b>	85 %	<b>50</b>	10 %	<b>4</b>	4 %
13.	ROZPOČET	<b>76</b>	93 %	<b>0</b>	4 %	<b>24</b>	3 %
14.	SMÍRČÍ VÝBOR	<b>100</b>	97 %	<b>0</b>	2 %	<b>0</b>	1 %
15.	KULTURA, VZDĚLÁVÁNÍ	<b>69</b>	89 %	<b>15</b>	7 %	<b>15</b>	4 %
16.	EKONOMICKÉ A MĚNOVÉ ZÁLEŽITOSTI	<b>68</b>	89 %	<b>21</b>	7 %	<b>11</b>	4 %
17.	ŽIVOTNÍ PROSTŘEDÍ, VEŘEJNÉ ZDRAVÍ	<b>86</b>	92 %	<b>11</b>	4 %	<b>2</b>	3 %
18.	ZAHRAŇIČNÍ ZÁLEŽITOSTI	<b>76</b>	85 %	<b>6</b>	9 %	<b>18</b>	5 %
19.	PRŮMYSL, VÝZKUM, ENERGETIKA	<b>73</b>	89 %	<b>15</b>	7 %	<b>12</b>	4 %
20.	MEZINÁRODNÍ OBCHOD	<b>83</b>	86 %	<b>8</b>	9 %	<b>8</b>	5 %
21.	LISABONSKÁ STRATEGIE	<b>0</b>	45 %	<b>100</b>	50 %	<b>0</b>	5 %
22.	PETICE	<b>100</b>	90 %	<b>0</b>	5 %	<b>0</b>	5 %
23.	DOPRAVA A TURISTIKA	<b>83</b>	89 %	<b>9</b>	7 %	<b>9</b>	4 %
24.	OSTATNÍ	<b>63</b>	78 %	<b>25</b>	16 %	<b>13</b>	6 %

## Hynek FAJMON



**EPP-ED**

Občanská demokratická strana

Rozpočtový výbor

Delegace pro vztahy s Čínskou lidovou republikou

[www.hynek-fajmon.cz](http://www.hynek-fajmon.cz)

	HYNEK FAJMON	PRO	EU	PROTI	EU	ABS.	EU
	CELKEM	<b>65</b>	89 %	<b>17</b>	7 %	<b>18</b>	4 %
1.	ROZPOČTOVÁ KONTROLA	<b>92</b>	92 %	<b>4</b>	4 %	<b>4</b>	4 %
2.	SPRAVEDLNOST, SVOBODA, BEZPEČNOST	<b>54</b>	86 %	<b>20</b>	9 %	<b>26</b>	5 %
3.	ÚSTAVNÍ ZÁLEŽITOSTI	<b>50</b>	88 %	<b>42</b>	8 %	<b>8</b>	4 %
4.	ROZVOJOVÁ POLITIKA	<b>83</b>	92 %	<b>17</b>	4 %	<b>0</b>	3 %
5.	ZAMĚŠTNANOST, SOCIÁLNÍ ZÁLEŽITOSTI	<b>68</b>	87 %	<b>20</b>	7 %	<b>12</b>	6 %
6.	RYBÁŘSTVÍ	<b>82</b>	92 %	<b>12</b>	5 %	<b>2</b>	3 %
7.	VNITŘNÍ TRH, OCHRANA SPOTŘEBITELE	<b>76</b>	91 %	<b>0</b>	5 %	<b>24</b>	4 %
8.	PRÁVNÍ ZÁLEŽITOSTI	<b>68</b>	94 %	<b>4</b>	3 %	<b>28</b>	3 %
9.	REGIONÁLNÍ ROZVOJ	<b>77</b>	88 %	<b>8</b>	6 %	<b>15</b>	6 %
10.	KLIMATICKÉ ZMĚNY	<b>0</b>	86 %	<b>100</b>	10 %	<b>0</b>	4 %
11.	ŽENSKÁ PRÁVA	<b>0</b>	84 %	<b>50</b>	6 %	<b>50</b>	10 %
12.	ZEMĚDĚLSTVÍ	<b>37</b>	85 %	<b>52</b>	10 %	<b>11</b>	4 %
13.	ROZPOČET	<b>70</b>	93 %	<b>7</b>	4 %	<b>22</b>	3 %
14.	SMÍRČÍ VÝBOR	<b>100</b>	97 %	<b>0</b>	2 %	<b>0</b>	1 %
15.	KULTURA, VZDĚLÁVÁNÍ	<b>44</b>	89 %	<b>25</b>	7 %	<b>31</b>	4 %
16.	EKONOMICKÉ A MĚNOVÉ ZÁLEŽITOSTI	<b>48</b>	89 %	<b>33</b>	7 %	<b>20</b>	4 %
17.	ŽIVOTNÍ PROSTŘEDÍ, VEŘEJNÉ ZDRAVÍ	<b>66</b>	92 %	<b>10</b>	4 %	<b>24</b>	3 %
18.	ZAHRANIČNÍ ZÁLEŽITOSTI	<b>71</b>	85 %	<b>13</b>	9 %	<b>16</b>	5 %
19.	PRŮMYSL, VÝZKUM, ENERGETIKA	<b>68</b>	89 %	<b>23</b>	7 %	<b>10</b>	4 %
20.	MEZINÁRODNÍ OBCHOD	<b>85</b>	86 %	<b>8</b>	9 %	<b>8</b>	5 %
21.	LISABONSKÁ STRATEGIE	<b>0</b>	45 %	<b>100</b>	50 %	<b>0</b>	5 %
22.	PETICE	<b>60</b>	90 %	<b>0</b>	5 %	<b>40</b>	5 %
23.	DOPRAVA A TURISTIKA	<b>81</b>	89 %	<b>10</b>	7 %	<b>10</b>	4 %
24.	OSTATNÍ	<b>53</b>	78 %	<b>29</b>	16 %	<b>18</b>	6 %

## Richard FALBR



**PES**

Česká strana sociálně demokratická  
Výbor pro zaměstnanost a sociální věci  
Delegace pro vztahy se zeměmi Střední Ameriky  
[www.falbr.cz](http://www.falbr.cz)

	RICHARD FALBR	PRO	EU	PROTI	EU	ABS.	EU
	CELKEM	<b>98</b>	89 %	<b>1</b>	7 %	<b>1</b>	4 %
1.	ROZPOČTOVÁ KONTROLA	<b>100</b>	92 %	<b>0</b>	4 %	<b>0</b>	4 %
2.	SPRAVEDLNOST, SVOBODA, BEZPEČNOST	<b>98</b>	86 %	<b>0</b>	9 %	<b>2</b>	5 %
3.	ÚSTAVNÍ ZÁLEŽITOSTI	<b>100</b>	88 %	<b>0</b>	8 %	<b>0</b>	4 %
4.	ROZVOJOVÁ POLITIKA	<b>100</b>	92 %	<b>0</b>	4 %	<b>0</b>	3 %
5.	ZAMĚŠTNANOST, SOCIÁLNÍ ZÁLEŽITOSTI	<b>97</b>	87 %	<b>0</b>	7 %	<b>3</b>	6 %
6.	RYBÁŘSTVÍ	<b>100</b>	92 %	<b>0</b>	5 %	<b>0</b>	3 %
7.	VNITŘNÍ TRH, OCHRANA SPOTŘEBITELE	<b>100</b>	91 %	<b>0</b>	5 %	<b>0</b>	4 %
8.	PRÁVNÍ ZÁLEŽITOSTI	<b>100</b>	94 %	<b>0</b>	3 %	<b>0</b>	3 %
9.	REGIONÁLNÍ ROZVOJ	<b>100</b>	88 %	<b>0</b>	6 %	<b>0</b>	6 %
10.	KLIMATICKÉ ZMĚNY	<b>100</b>	86 %	<b>0</b>	10 %	<b>0</b>	4 %
11.	ŽENSKÁ PRÁVA	<b>100</b>	84 %	<b>0</b>	6 %	<b>0</b>	10 %
12.	ZEMĚDĚLSTVÍ	<b>96</b>	85 %	<b>4</b>	10 %	<b>0</b>	4 %
13.	ROZPOČET	<b>100</b>	93 %	<b>0</b>	4 %	<b>0</b>	3 %
14.	SMÍRČÍ VÝBOR	<b>100</b>	97 %	<b>0</b>	2 %	<b>0</b>	1 %
15.	KULTURA, VZDĚLÁVÁNÍ	<b>92</b>	89 %	<b>0</b>	7 %	<b>8</b>	4 %
16.	EKONOMICKÉ A MĚNOVÉ ZÁLEŽITOSTI	<b>100</b>	89 %	<b>0</b>	7 %	<b>0</b>	4 %
17.	ŽIVOTNÍ PROSTŘEDÍ, VEŘEJNÉ ZDRAVÍ	<b>100</b>	92 %	<b>0</b>	4 %	<b>0</b>	3 %
18.	ZAHRAŇIČNÍ ZÁLEŽITOSTI	<b>91</b>	85 %	<b>3</b>	9 %	<b>6</b>	5 %
19.	PRŮMYSL, VÝZKUM, ENERGETIKA	<b>100</b>	89 %	<b>0</b>	7 %	<b>0</b>	4 %
20.	MEZINÁRODNÍ OBCHOD	<b>95</b>	86 %	<b>5</b>	9 %	<b>0</b>	5 %
21.	LISABONSKÁ STRATEGIE	<b>50</b>	45 %	<b>50</b>	50 %	<b>0</b>	5 %
22.	PETICE	<b>80</b>	90 %	<b>0</b>	5 %	<b>20</b>	5 %
23.	DOPRAVA A TURISTIKA	<b>100</b>	89 %	<b>0</b>	7 %	<b>0</b>	4 %
24.	OSTATNÍ	<b>93</b>	78 %	<b>5</b>	16 %	<b>2</b>	6 %

## Věra FLASAROVÁ



**GUE-NGL**

Komunistická strana Čech a Moravy

Výbor pro práva žen a rovnost pohlaví, Výbor pro kulturu a vzdělávání

Delegace pro vztahy s Běloruskem

<http://www.flasarova.cz>

	VĚRA FLASAROVÁ	PRO	EU	PROTI	EU	ABS.	EU
	CELKEM	<b>72</b>	89 %	<b>18</b>	7 %	<b>10</b>	4 %
1.	ROZPOČTOVÁ KONTROLA	<b>97</b>	92 %	<b>3</b>	4 %	<b>0</b>	4 %
2.	SPRAVEDLNOST, SVOBODA, BEZPEČNOST	<b>72</b>	86 %	<b>26</b>	9 %	<b>2</b>	5 %
3.	ÚSTAVNÍ ZÁLEŽITOSTI	<b>67</b>	88 %	<b>17</b>	8 %	<b>17</b>	4 %
4.	ROZVOJOVÁ POLITIKA	<b>83</b>	92 %	<b>17</b>	4 %	<b>0</b>	3 %
5.	ZAMĚSTNANOST, SOCIÁLNÍ ZÁLEŽITOSTI	<b>67</b>	87 %	<b>15</b>	7 %	<b>19</b>	6 %
6.	RYBÁŘSTVÍ	<b>80</b>	92 %	<b>7</b>	5 %	<b>13</b>	3 %
7.	VNITŘNÍ TRH, OCHRANA SPOTŘEBITELE	<b>80</b>	91 %	<b>20</b>	5 %	<b>0</b>	4 %
8.	PRÁVNÍ ZÁLEŽITOSTI	<b>89</b>	94 %	<b>6</b>	3 %	<b>6</b>	3 %
9.	REGIONÁLNÍ ROZVOJ	<b>73</b>	88 %	<b>7</b>	6 %	<b>20</b>	6 %
10.	KLIMATICKÉ ZMĚNY	<b>100</b>	86 %	<b>0</b>	10 %	<b>0</b>	4 %
11.	ŽENSKÁ PRÁVA	<b>100</b>	84 %	<b>0</b>	6 %	<b>0</b>	10 %
12.	ZEMĚDĚLSTVÍ	<b>59</b>	85 %	<b>17</b>	10 %	<b>24</b>	4 %
13.	ROZPOČET	<b>88</b>	93 %	<b>0</b>	4 %	<b>13</b>	3 %
14.	SMÍRČÍ VÝBOR	<b>100</b>	97 %	<b>0</b>	2 %	<b>0</b>	1 %
15.	KULTURA, VZDĚLÁVÁNÍ	<b>87</b>	89 %	<b>0</b>	7 %	<b>13</b>	4 %
16.	EKONOMICKÉ A MĚNOVÉ ZÁLEŽITOSTI	<b>58</b>	89 %	<b>30</b>	7 %	<b>13</b>	4 %
17.	ŽIVOTNÍ PROSTŘEDÍ, VEŘEJNÉ ZDRAVÍ	<b>91</b>	92 %	<b>4</b>	4 %	<b>4</b>	3 %
18.	ZAHRAŇIČNÍ ZÁLEŽITOSTI	<b>35</b>	85 %	<b>45</b>	9 %	<b>19</b>	5 %
19.	PRŮMYSL, VÝZKUM, ENERGETIKA	<b>74</b>	89 %	<b>18</b>	7 %	<b>9</b>	4 %
20.	MEZINÁRODNÍ OBCHOD	<b>44</b>	86 %	<b>44</b>	9 %	<b>12</b>	5 %
21.	LISABONSKÁ STRATEGIE	<b>0</b>	45 %	<b>50</b>	50 %	<b>50</b>	5 %
22.	PETICE	<b>83</b>	90 %	<b>0</b>	5 %	<b>17</b>	5 %
23.	DOPRAVA A TURISTIKA	<b>73</b>	89 %	<b>18</b>	7 %	<b>9</b>	4 %
24.	OSTATNÍ	<b>44</b>	78 %	<b>39</b>	16 %	<b>18</b>	6 %

## Jana HYBÁŠKOVÁ



**EPP-ED**

Evropští demokraté

Výbor pro zahraniční věci

Delegace pro vztahy s Izraelem

<http://www.hybaskova.cz>

	JANA HYBÁŠKOVÁ	PRO	EU	PROTI	EU	ABS.	EU
	CELKEM	<b>93</b>	89 %	<b>5</b>	7 %	<b>2</b>	4 %
1.	ROZPOČTOVÁ KONTROLA	<b>100</b>	92 %	<b>0</b>	4 %	<b>0</b>	4 %
2.	SPRAVEDLNOST, SVOBODA, BEZPEČNOST	<b>93</b>	86 %	<b>3</b>	9 %	<b>0</b>	5 %
3.	ÚSTAVNÍ ZÁLEŽITOSTI	<b>100</b>	88 %	<b>0</b>	8 %	<b>0</b>	4 %
4.	ROZVOJOVÁ POLITIKA	<b>100</b>	92 %	<b>0</b>	4 %	<b>0</b>	3 %
5.	ZAMĚSTNANOST, SOCIÁLNÍ ZÁLEŽITOSTI	<b>84</b>	87 %	<b>5</b>	7 %	<b>11</b>	6 %
6.	RYBÁŘSTVÍ	<b>100</b>	92 %	<b>0</b>	5 %	<b>0</b>	3 %
7.	VNITŘNÍ TRH, OCHRANA SPOTŘEBITELE	<b>94</b>	91 %	<b>0</b>	5 %	<b>6</b>	4 %
8.	PRÁVNÍ ZÁLEŽITOSTI	<b>100</b>	94 %	<b>0</b>	3 %	<b>0</b>	3 %
9.	REGIONÁLNÍ ROZVOJ	<b>100</b>	88 %	<b>0</b>	6 %	<b>0</b>	6 %
10.	KLIMATICKÉ ZMĚNY	<b>100</b>	86 %	<b>0</b>	10 %	<b>0</b>	4 %
11.	ŽENSKÁ PRÁVA	<b>50</b>	84 %	<b>17</b>	6 %	<b>33</b>	10 %
12.	ZEMĚDĚLSTVÍ	<b>59</b>	85 %	<b>27</b>	10 %	<b>14</b>	4 %
13.	ROZPOČET	<b>100</b>	93 %	<b>0</b>	4 %	<b>0</b>	3 %
14.	SMÍRČÍ VÝBOR	<b>100</b>	97 %	<b>0</b>	2 %	<b>0</b>	1 %
15.	KULTURA, VZDĚLÁVÁNÍ	<b>100</b>	89 %	<b>0</b>	7 %	<b>0</b>	4 %
16.	EKONOMICKÉ A MĚNOVÉ ZÁLEŽITOSTI	<b>96</b>	89 %	<b>4</b>	7 %	<b>0</b>	4 %
17.	ŽIVOTNÍ PROSTŘEDÍ, VEŘEJNÉ ZDRAVÍ	<b>94</b>	92 %	<b>0</b>	4 %	<b>6</b>	3 %
18.	ZAHRAIČNÍ ZÁLEŽITOSTI	<b>100</b>	85 %	<b>0</b>	9 %	<b>0</b>	5 %
19.	PRŮMYSL, VÝZKUM, ENERGETIKA	<b>100</b>	89 %	<b>0</b>	7 %	<b>0</b>	4 %
20.	MEZINÁRODNÍ OBCHOD	<b>100</b>	86 %	<b>0</b>	9 %	<b>0</b>	5 %
21.	LISABONSKÁ STRATEGIE	<b>50</b>	45 %	<b>50</b>	50 %	<b>0</b>	5 %
22.	PETICE	<b>75</b>	90 %	<b>25</b>	5 %	<b>0</b>	5 %
23.	DOPRAVA A TURISTIKA	<b>95</b>	89 %	<b>0</b>	7 %	<b>5</b>	4 %
24.	OSTATNÍ	<b>71</b>	78 %	<b>29</b>	16 %	<b>0</b>	6 %



## Jaromír KOHLÍČEK



**GUE-NGL**

Komunistická strana Čech a Moravy  
Výbor pro dopravu a cestovní ruch  
Delegace pro vztahy se zeměmi jižní Asie

	JAROMÍR KOHLÍČEK	PRO	EU	PROTI	EU	ABS.	EU
	CELKEM	<b>72</b>	89 %	<b>21</b>	7 %	<b>7</b>	4 %
1.	ROZPOČTOVÁ KONTROLA	<b>100</b>	92 %	<b>0</b>	4 %	<b>0</b>	4 %
2.	SPRAVEDLNOST, SVOBODA, BEZPEČNOST	<b>71</b>	86 %	<b>23</b>	9 %	<b>6</b>	5 %
3.	ÚSTAVNÍ ZÁLEŽITOSTI	<b>56</b>	88 %	<b>44</b>	8 %	<b>0</b>	4 %
4.	ROZVOJOVÁ POLITIKA	<b>100</b>	92 %	<b>0</b>	4 %	<b>0</b>	3 %
5.	ZAMĚŠTNANOST, SOCIÁLNÍ ZÁLEŽITOSTI	<b>71</b>	87 %	<b>18</b>	7 %	<b>12</b>	6 %
6.	RYBÁŘSTVÍ	<b>83</b>	92 %	<b>17</b>	5 %	<b>0</b>	3 %
7.	VNITŘNÍ TRH, OCHRANA SPOTŘEBITELE	<b>86</b>	91 %	<b>14</b>	5 %	<b>0</b>	4 %
8.	PRÁVNÍ ZÁLEŽITOSTI	<b>89</b>	94 %	<b>8</b>	3 %	<b>3</b>	3 %
9.	REGIONÁLNÍ ROZVOJ	<b>80</b>	88 %	<b>13</b>	6 %	<b>7</b>	6 %
10.	KLIMATICKÉ ZMĚNY	<b>50</b>	86 %	<b>0</b>	10 %	<b>50</b>	4 %
11.	ŽENSKÁ PRÁVA	<b>83</b>	84 %	<b>17</b>	6 %	<b>0</b>	10 %
12.	ZEMĚDĚLSTVÍ	<b>79</b>	85 %	<b>0</b>	10 %	<b>21</b>	4 %
13.	ROZPOČET	<b>84</b>	93 %	<b>0</b>	4 %	<b>16</b>	3 %
14.	SMÍRČÍ VÝBOR	<b>100</b>	97 %	<b>0</b>	2 %	<b>0</b>	1 %
15.	KULTURA, VZDĚLÁVÁNÍ	<b>80</b>	89 %	<b>10</b>	7 %	<b>10</b>	4 %
16.	EKONOMICKÉ A MĚNOVÉ ZÁLEŽITOSTI	<b>54</b>	89 %	<b>36</b>	7 %	<b>11</b>	4 %
17.	ŽIVOTNÍ PROSTŘEDÍ, VEŘEJNÉ ZDRAVÍ	<b>92</b>	92 %	<b>6</b>	4 %	<b>3</b>	3 %
18.	ZAHRANIČNÍ ZÁLEŽITOSTI	<b>21</b>	85 %	<b>79</b>	9 %	<b>0</b>	5 %
19.	PRŮMYSL, VÝZKUM, ENERGETIKA	<b>73</b>	89 %	<b>20</b>	7 %	<b>7</b>	4 %
20.	MEZINÁRODNÍ OBCHOD	<b>38</b>	86 %	<b>50</b>	9 %	<b>13</b>	5 %
21.	LISABONSKÁ STRATEGIE	<b>0</b>	45 %	<b>100</b>	50 %	<b>0</b>	5 %
22.	PETICE	<b>100</b>	90 %	<b>0</b>	5 %	<b>0</b>	5 %
23.	DOPRAVA A TURISTIKA	<b>73</b>	89 %	<b>18</b>	7 %	<b>9</b>	4 %
24.	OSTATNÍ	<b>32</b>	78 %	<b>55</b>	16 %	<b>13</b>	6 %

## Jiří MAŠTÁLKA



**GUE-NGL**

Komunistická strana Čech a Moravy

Výbor pro zaměstnanost a sociální věci

Delegace ve Výboru pro parlamentní spolupráci EU-Moldavsko

<http://www.mastalka.cz>

	JIŘÍ MAŠTÁLKA	PRO	EU	PROTI	EU	ABS.	EU
	CELKEM	<b>70</b>	89 %	<b>17</b>	7 %	<b>13</b>	4 %
1.	ROZPOČTOVÁ KONTROLA	<b>97</b>	92 %	<b>3</b>	4 %	<b>0</b>	4 %
2.	SPRAVEDLNOST, SVOBODA, BEZPEČNOST	<b>72</b>	86 %	<b>22</b>	9 %	<b>6</b>	5 %
3.	ÚSTAVNÍ ZÁLEŽITOSTI	<b>64</b>	88 %	<b>18</b>	8 %	<b>18</b>	4 %
4.	ROZVOJOVÁ POLITIKA	<b>83</b>	92 %	<b>17</b>	4 %	<b>0</b>	3 %
5.	ZAMĚSTNANOST, SOCIÁLNÍ ZÁLEŽITOSTI	<b>69</b>	87 %	<b>12</b>	7 %	<b>19</b>	6 %
6.	RYBÁŘSTVÍ	<b>92</b>	92 %	<b>0</b>	5 %	<b>8</b>	3 %
7.	VNITŘNÍ TRH, OCHRANA SPOTŘEBITELE	<b>72</b>	91 %	<b>22</b>	5 %	<b>6</b>	4 %
8.	PRÁVNÍ ZÁLEŽITOSTI	<b>87</b>	94 %	<b>5</b>	3 %	<b>8</b>	3 %
9.	REGIONÁLNÍ ROZVOJ	<b>64</b>	88 %	<b>9</b>	6 %	<b>27</b>	6 %
10.	KLIMATICKÉ ZMĚNY	<b>100</b>	86 %	<b>0</b>	10 %	<b>0</b>	4 %
11.	ŽENSKÁ PRÁVA	<b>100</b>	84 %	<b>0</b>	6 %	<b>0</b>	10 %
12.	ZEMĚDĚLSTVÍ	<b>65</b>	85 %	<b>0</b>	10 %	<b>35</b>	4 %
13.	ROZPOČET	<b>74</b>	93 %	<b>4</b>	4 %	<b>22</b>	3 %
14.	SMÍRČÍ VÝBOR	<b>100</b>	97 %	<b>0</b>	2 %	<b>0</b>	1 %
15.	KULTURA, VZDĚLÁVÁNÍ	<b>88</b>	89 %	<b>0</b>	7 %	<b>13</b>	4 %
16.	EKONOMICKÉ A MĚNOVÉ ZÁLEŽITOSTI	<b>51</b>	89 %	<b>35</b>	7 %	<b>14</b>	4 %
17.	ŽIVOTNÍ PROSTŘEDÍ, VEŘEJNÉ ZDRAVÍ	<b>90</b>	92 %	<b>2</b>	4 %	<b>7</b>	3 %
18.	ZAHRAŇIČNÍ ZÁLEŽITOSTI	<b>21</b>	85 %	<b>46</b>	9 %	<b>32</b>	5 %
19.	PRŮMYSL, VÝZKUM, ENERGETIKA	<b>79</b>	89 %	<b>14</b>	7 %	<b>7</b>	4 %
20.	MEZINÁRODNÍ OBCHOD	<b>48</b>	86 %	<b>48</b>	9 %	<b>8</b>	5 %
21.	LISABONSKÁ STRATEGIE	<b>0</b>	45 %	<b>50</b>	50 %	<b>50</b>	5 %
22.	PETICE	<b>83</b>	90 %	<b>0</b>	5 %	<b>17</b>	5 %
23.	DOPRAVA A TURISTIKA	<b>73</b>	89 %	<b>17</b>	7 %	<b>10</b>	4 %
24.	OSTATNÍ	<b>36</b>	78 %	<b>40</b>	16 %	<b>24</b>	6 %

## Miroslav OUZKÝ



**EPP-ED**

Občanská demokratická strana

Výbor pro životní prostředí, veřejné zdraví a bezpečnost potravin

Delegace pro vztahy s Jihoafrickou republikou

<http://www.ouzky.cz>

	MIROSLAV OUZKÝ	PRO	EU	PROTI	EU	ABS.	EU
	CELKEM	79	89 %	13	7 %	8	4 %
1.	ROZPOČTOVÁ KONTROLA	97	92 %	3	4 %	0	4 %
2.	SPRAVEDLNOST, SVOBODA, BEZPEČNOST	68	86 %	22	9 %	11	5 %
3.	ÚSTAVNÍ ZÁLEŽITOSTI	80	88 %	20	8 %	0	4 %
4.	ROZVOJOVÁ POLITIKA	71	92 %	0	4 %	29	3 %
5.	ZAMĚŠTNANOST, SOCIÁLNÍ ZÁLEŽITOSTI	62	87 %	38	7 %	0	6 %
6.	RYBÁŘSTVÍ	92	92 %	8	5 %	0	3 %
7.	VNITŘNÍ TRH, OCHRANA SPOTŘEBITELE	83	91 %	0	5 %	17	4 %
8.	PRÁVNÍ ZÁLEŽITOSTI	98	94 %	0	3 %	2	3 %
9.	REGIONÁLNÍ ROZVOJ	100	88 %	0	6 %	0	6 %
10.	KLIMATICKÉ ZMĚNY	0	86 %	100	10 %	0	4 %
11.	ŽENSKÁ PRÁVA	25	84 %	25	6 %	50	10 %
12.	ZEMĚDĚLSTVÍ	57	85 %	38	10 %	5	4 %
13.	ROZPOČET	83	93 %	8	4 %	8	3 %
14.	SMÍRČÍ VÝBOR	0	97 %	0	2 %	0	1 %
15.	KULTURA, VZDĚLÁVÁNÍ	45	89 %	18	7 %	36	4 %
16.	EKONOMICKÉ A MĚNOVÉ ZÁLEŽITOSTI	57	89 %	21	7 %	21	4 %
17.	ŽIVOTNÍ PROSTŘEDÍ, VEŘEJNÉ ZDRAVÍ	89	92 %	5	4 %	5	3 %
18.	ZAHRANIČNÍ ZÁLEŽITOSTI	78	85 %	11	9 %	11	5 %
19.	PRŮMYSL, VÝZKUM, ENERGETIKA	87	89 %	9	7 %	4	4 %
20.	MEZINÁRODNÍ OBCHOD	82	86 %	9	9 %	9	5 %
21.	LISABONSKÁ STRATEGIE	0	45 %	0	50 %	0	5 %
22.	PETICE	100	90 %	0	5 %	0	5 %
23.	DOPRAVA A TURISTIKA	92	89 %	4	7 %	4	4 %
24.	OSTATNÍ	63	78 %	26	16 %	11	6 %

## Miloslav RANSDORF



**GUE-NGL**



Komunistická strana Čech a Moravy

Výbor pro průmysl, výzkum a energetiku

Delegace ve Výborech pro parlamentní spolupráci EU-Kazachstán, EU-Kyrgyzstán a EU-Uzbekistán a pro vztahy s Tádžikistánem, Turkmenistánem a Mongolskem

<http://www.ransdorf.com>

	MILOSLAV RANSDORF	PRO	EU	PROTI	EU	ABS.	EU
	CELKEM	<b>73</b>	89 %	<b>19</b>	7 %	<b>8</b>	4 %
1.	ROZPOČTOVÁ KONTROLA	<b>100</b>	92 %	<b>0</b>	4 %	<b>0</b>	4 %
2.	SPRAVEDLNOST, SVOBODA, BEZPEČNOST	<b>73</b>	86 %	<b>20</b>	9 %	<b>6</b>	5 %
3.	ÚSTAVNÍ ZÁLEŽITOSTI	<b>79</b>	88 %	<b>14</b>	8 %	<b>7</b>	4 %
4.	ROZVOJOVÁ POLITIKA	<b>82</b>	92 %	<b>18</b>	4 %	<b>0</b>	3 %
5.	ZAMĚŠTNANOST, SOCIÁLNÍ ZÁLEŽITOSTI	<b>71</b>	87 %	<b>14</b>	7 %	<b>14</b>	6 %
6.	RYBÁŘSTVÍ	<b>75</b>	92 %	<b>6</b>	5 %	<b>19</b>	3 %
7.	VNITŘNÍ TRH, OCHRANA SPOTŘEBITELE	<b>79</b>	91 %	<b>21</b>	5 %	<b>0</b>	4 %
8.	PRÁVNÍ ZÁLEŽITOSTI	<b>90</b>	94 %	<b>8</b>	3 %	<b>3</b>	3 %
9.	REGIONÁLNÍ ROZVOJ	<b>80</b>	88 %	<b>0</b>	6 %	<b>20</b>	6 %
10.	KLIMATICKÉ ZMĚNY	<b>100</b>	86 %	<b>0</b>	10 %	<b>0</b>	4 %
11.	ŽENSKÁ PRÁVA	<b>100</b>	84 %	<b>0</b>	6 %	<b>0</b>	10 %
12.	ZEMĚDĚLSTVÍ	<b>57</b>	85 %	<b>20</b>	10 %	<b>18</b>	4 %
13.	ROZPOČET	<b>79</b>	93 %	<b>3</b>	4 %	<b>18</b>	3 %
14.	SMÍRČÍ VÝBOR	<b>100</b>	97 %	<b>0</b>	2 %	<b>0</b>	1 %
15.	KULTURA, VZDĚLÁVÁNÍ	<b>80</b>	89 %	<b>0</b>	7 %	<b>20</b>	4 %
16.	EKONOMICKÉ A MĚNOVÉ ZÁLEŽITOSTI	<b>56</b>	89 %	<b>33</b>	7 %	<b>10</b>	4 %
17.	ŽIVOTNÍ PROSTŘEDÍ, VEŘEJNÉ ZDRAVÍ	<b>93</b>	92 %	<b>7</b>	4 %	<b>0</b>	3 %
18.	ZAHRAŇIČNÍ ZÁLEŽITOSTI	<b>39</b>	85 %	<b>45</b>	9 %	<b>15</b>	5 %
19.	PRŮMYSL, VÝZKUM, ENERGETIKA	<b>75</b>	89 %	<b>22</b>	7 %	<b>3</b>	4 %
20.	MEZINÁRODNÍ OBCHOD	<b>50</b>	86 %	<b>46</b>	9 %	<b>4</b>	5 %
21.	LISABONSKÁ STRATEGIE	<b>0</b>	45 %	<b>50</b>	50 %	<b>50</b>	5 %
22.	PETICE	<b>88</b>	90 %	<b>0</b>	5 %	<b>13</b>	5 %
23.	DOPRAVA A TURISTIKA	<b>69</b>	89 %	<b>25</b>	7 %	<b>6</b>	4 %
24.	OSTATNÍ	<b>41</b>	78 %	<b>43</b>	16 %	<b>15</b>	6 %

## Vladimír REMEK



**GUE-NGL**

Komunistická strana Čech a Moravy

Výbor pro průmysl, výzkum a energetiku

Delegace ve Výboru pro parlamentní spolupráci EU-Rusko

<http://www.vladimirremek.cz>

	VLADIMÍR REMEK	PRO	EU	PROTI	EU	ABS.	EU
	CELKEM	<b>75</b>	89 %	<b>14</b>	7 %	<b>11</b>	4 %
1.	ROZPOČTOVÁ KONTROLA	<b>97</b>	92 %	<b>0</b>	4 %	<b>3</b>	4 %
2.	SPRAVEDLNOST, SVOBODA, BEZPEČNOST	<b>76</b>	86 %	<b>16</b>	9 %	<b>8</b>	5 %
3.	ÚSTAVNÍ ZÁLEŽITOSTI	<b>71</b>	88 %	<b>14</b>	8 %	<b>14</b>	4 %
4.	ROZVOJOVÁ POLITIKA	<b>90</b>	92 %	<b>10</b>	4 %	<b>0</b>	3 %
5.	ZAMĚSTNANOST, SOCIÁLNÍ ZÁLEŽITOSTI	<b>71</b>	87 %	<b>11</b>	7 %	<b>18</b>	6 %
6.	RYBÁŘSTVÍ	<b>81</b>	92 %	<b>0</b>	5 %	<b>19</b>	3 %
7.	VNITŘNÍ TRH, OCHRANA SPOTŘEBITELE	<b>78</b>	91 %	<b>22</b>	5 %	<b>0</b>	4 %
8.	PRÁVNÍ ZÁLEŽITOSTI	<b>91</b>	94 %	<b>3</b>	3 %	<b>6</b>	3 %
9.	REGIONÁLNÍ ROZVOJ	<b>81</b>	88 %	<b>0</b>	6 %	<b>19</b>	6 %
10.	KLIMATICKÉ ZMĚNY	<b>100</b>	86 %	<b>0</b>	10 %	<b>0</b>	4 %
11.	ŽENSKÁ PRÁVA	<b>100</b>	84 %	<b>0</b>	6 %	<b>0</b>	10 %
12.	ZEMĚDĚLSTVÍ	<b>60</b>	85 %	<b>17</b>	10 %	<b>23</b>	4 %
13.	ROZPOČET	<b>86</b>	93 %	<b>0</b>	4 %	<b>14</b>	3 %
14.	SMÍRČÍ VÝBOR	<b>100</b>	97 %	<b>0</b>	2 %	<b>0</b>	1 %
15.	KULTURA, VZDĚLÁVÁNÍ	<b>93</b>	89 %	<b>0</b>	7 %	<b>7</b>	4 %
16.	EKONOMICKÉ A MĚNOVÉ ZÁLEŽITOSTI	<b>62</b>	89 %	<b>26</b>	7 %	<b>12</b>	4 %
17.	ŽIVOTNÍ PROSTŘEDÍ, VEŘEJNÉ ZDRAVÍ	<b>94</b>	92 %	<b>4</b>	4 %	<b>2</b>	3 %
18.	ZAHRANIČNÍ ZÁLEŽITOSTI	<b>39</b>	85 %	<b>46</b>	9 %	<b>14</b>	5 %
19.	PRŮMYSL, VÝZKUM, ENERGETIKA	<b>81</b>	89 %	<b>9</b>	7 %	<b>9</b>	4 %
20.	MEZINÁRODNÍ OBCHOD	<b>43</b>	86 %	<b>43</b>	9 %	<b>14</b>	5 %
21.	LISABONSKÁ STRATEGIE	<b>0</b>	45 %	<b>50</b>	50 %	<b>50</b>	5 %
22.	PETICE	<b>86</b>	90 %	<b>0</b>	5 %	<b>14</b>	5 %
23.	DOPRAVA A TURISTIKA	<b>78</b>	89 %	<b>14</b>	7 %	<b>8</b>	4 %
24.	OSTATNÍ	<b>36</b>	78 %	<b>41</b>	16 %	<b>23</b>	6 %

## Zuzana ROITHOVÁ



**EPP-ED**

Občanská demokratická strana

Výbor pro vnitřní trh a ochranu spotřebitelů

Delegace ve Smíšeném parlamentním shromáždění AKT-EU

<http://www.roithova.cz>

	ZUZANA ROITHOVÁ	PRO	EU	PROTI	EU	ABS.	EU
	CELKEM	<b>93</b>	89 %	<b>5</b>	7 %	<b>2</b>	4 %
1.	ROZPOČTOVÁ KONTROLA	<b>100</b>	92 %	<b>0</b>	4 %	<b>0</b>	4 %
2.	SPRAVEDLNOST, SVOBODA, BEZPEČNOST	<b>92</b>	86 %	<b>4</b>	9 %	<b>4</b>	5 %
3.	ÚSTAVNÍ ZÁLEŽITOSTI	<b>92</b>	88 %	<b>8</b>	8 %	<b>0</b>	4 %
4.	ROZVOJOVÁ POLITIKA	<b>92</b>	92 %	<b>0</b>	4 %	<b>8</b>	3 %
5.	ZAMĚSTNANOST, SOCIÁLNÍ ZÁLEŽITOSTI	<b>86</b>	87 %	<b>14</b>	7 %	<b>0</b>	6 %
6.	RYBÁŘSTVÍ	<b>100</b>	92 %	<b>0</b>	5 %	<b>0</b>	3 %
7.	VNITŘNÍ TRH, OCHRANA SPOTŘEBITELE	<b>95</b>	91 %	<b>0</b>	5 %	<b>5</b>	4 %
8.	PRÁVNÍ ZÁLEŽITOSTI	<b>99</b>	94 %	<b>1</b>	3 %	<b>0</b>	3 %
9.	REGIONÁLNÍ ROZVOJ	<b>93</b>	88 %	<b>0</b>	6 %	<b>7</b>	6 %
10.	KLIMATICKÉ ZMĚNY	<b>100</b>	86 %	<b>0</b>	10 %	<b>0</b>	4 %
11.	ŽENSKÁ PRÁVA	<b>67</b>	84 %	<b>17</b>	6 %	<b>17</b>	10 %
12.	ZEMĚDĚLSTVÍ	<b>79</b>	85 %	<b>7</b>	10 %	<b>14</b>	4 %
13.	ROZPOČET	<b>100</b>	93 %	<b>0</b>	4 %	<b>0</b>	3 %
14.	SMÍRČÍ VÝBOR	<b>100</b>	97 %	<b>0</b>	2 %	<b>0</b>	1 %
15.	KULTURA, VZDĚLÁVÁNÍ	<b>100</b>	89 %	<b>0</b>	7 %	<b>0</b>	4 %
16.	EKONOMICKÉ A MĚNOVÉ ZÁLEŽITOSTI	<b>98</b>	89 %	<b>3</b>	7 %	<b>0</b>	4 %
17.	ŽIVOTNÍ PROSTŘEDÍ, VEŘEJNÉ ZDRAVÍ	<b>94</b>	92 %	<b>4</b>	4 %	<b>2</b>	3 %
18.	ZAHRANIČNÍ ZÁLEŽITOSTI	<b>97</b>	85 %	<b>0</b>	9 %	<b>3</b>	5 %
19.	PRŮMYSL, VÝZKUM, ENERGETIKA	<b>94</b>	89 %	<b>6</b>	7 %	<b>0</b>	4 %
20.	MEZINÁRODNÍ OBCHOD	<b>96</b>	86 %	<b>4</b>	9 %	<b>0</b>	5 %
21.	LISABONSKÁ STRATEGIE	<b>100</b>	45 %	<b>0</b>	50 %	<b>0</b>	5 %
22.	PETICE	<b>86</b>	90 %	<b>14</b>	5 %	<b>0</b>	5 %
23.	DOPRAVA A TURISTIKA	<b>94</b>	89 %	<b>6</b>	7 %	<b>0</b>	4 %
24.	OSTATNÍ	<b>79</b>	78 %	<b>16</b>	16 %	<b>5</b>	6 %

## Libor ROUČEK



**PSE**

Česká strana sociálně demokratická

Výbor pro zahraniční věci

Delegace pro vztahy s Čínskou lidovou republikou a Íránem

<http://www.liborroucek.cz>

	LIBOR ROUČEK	PRO	EU	PROTI	EU	ABS.	EU
	CELKEM	<b>97</b>	89 %	<b>1</b>	7 %	<b>1</b>	4 %
1.	ROZPOČTOVÁ KONTROLA	<b>100</b>	92 %	<b>0</b>	4 %	<b>0</b>	4 %
2.	SPRAVEDLNOST, SVOBODA, BEZPEČNOST	<b>98</b>	86 %	<b>0</b>	9 %	<b>2</b>	5 %
3.	ÚSTAVNÍ ZÁLEŽITOSTI	<b>100</b>	88 %	<b>0</b>	8 %	<b>0</b>	4 %
4.	ROZVOJOVÁ POLITIKA	<b>100</b>	92 %	<b>0</b>	4 %	<b>0</b>	3 %
5.	ZAMĚSTNANOST, SOCIÁLNÍ ZÁLEŽITOSTI	<b>97</b>	87 %	<b>0</b>	7 %	<b>3</b>	6 %
6.	RYBÁŘSTVÍ	<b>100</b>	92 %	<b>0</b>	5 %	<b>0</b>	3 %
7.	VNITŘNÍ TRH, OCHRANA SPOTŘEBITELE	<b>100</b>	91 %	<b>0</b>	5 %	<b>0</b>	4 %
8.	PRÁVNÍ ZÁLEŽITOSTI	<b>100</b>	94 %	<b>0</b>	3 %	<b>0</b>	3 %
9.	REGIONÁLNÍ ROZVOJ	<b>100</b>	88 %	<b>0</b>	6 %	<b>0</b>	6 %
10.	KLIMATICKÉ ZMĚNY	<b>100</b>	86 %	<b>0</b>	10 %	<b>0</b>	4 %
11.	ŽENSKÁ PRÁVA	<b>100</b>	84 %	<b>0</b>	6 %	<b>0</b>	10 %
12.	ZEMĚDĚLSTVÍ	<b>97</b>	85 %	<b>3</b>	10 %	<b>0</b>	4 %
13.	ROZPOČET	<b>100</b>	93 %	<b>0</b>	4 %	<b>0</b>	3 %
14.	SMÍRČÍ VÝBOR	<b>100</b>	97 %	<b>0</b>	2 %	<b>0</b>	1 %
15.	KULTURA, VZDĚLÁVÁNÍ	<b>100</b>	89 %	<b>0</b>	7 %	<b>0</b>	4 %
16.	EKONOMICKÉ A MĚNOVÉ ZÁLEŽITOSTI	<b>98</b>	89 %	<b>0</b>	7 %	<b>2</b>	4 %
17.	ŽIVOTNÍ PROSTŘEDÍ, VEŘEJNÉ ZDRAVÍ	<b>100</b>	92 %	<b>0</b>	4 %	<b>0</b>	3 %
18.	ZAHRAIČNÍ ZÁLEŽITOSTI	<b>95</b>	85 %	<b>0</b>	9 %	<b>5</b>	5 %
19.	PRŮMYSL, VÝZKUM, ENERGETIKA	<b>100</b>	89 %	<b>0</b>	7 %	<b>0</b>	4 %
20.	MEZINÁRODNÍ OBCHOD	<b>92</b>	86 %	<b>0</b>	9 %	<b>8</b>	5 %
21.	LISABONSKÁ STRATEGIE	<b>50</b>	45 %	<b>50</b>	50 %	<b>0</b>	5 %
22.	PETICE	<b>100</b>	90 %	<b>0</b>	5 %	<b>0</b>	5 %
23.	DOPRAVA A TURISTIKA	<b>100</b>	89 %	<b>0</b>	7 %	<b>0</b>	4 %
24.	OSTATNÍ	<b>86</b>	78 %	<b>10</b>	16 %	<b>3</b>	6 %

## Ivo STREJČEK



**EPP-ED**

Občanská demokratická strana

Hospodářský a měnový výbor

Delegace ve Smíšeném parlamentním výboru EU-Chorvatsko

<http://www.istrejcek.cz>

	I VO STREJČEK	PRO	EU	PROTI	EU	ABS.	EU
	CELKEM	<b>57</b>	89 %	<b>23</b>	7 %	<b>19</b>	4 %
1.	ROZPOČTOVÁ KONTROLA	<b>11</b>	92 %	<b>39</b>	4 %	<b>50</b>	4 %
2.	SPRAVEDLNOST, SVOBODA, BEZPEČNOST	<b>49</b>	86 %	<b>26</b>	9 %	<b>26</b>	5 %
3.	ÚSTAVNÍ ZÁLEŽITOSTI	<b>55</b>	88 %	<b>36</b>	8 %	<b>9</b>	4 %
4.	ROZVOJOVÁ POLITIKA	<b>67</b>	92 %	<b>33</b>	4 %	<b>0</b>	3 %
5.	ZAMĚŠTNANOST, SOCIÁLNÍ ZÁLEŽITOSTI	<b>62</b>	87 %	<b>33</b>	7 %	<b>5</b>	6 %
6.	RYBÁŘSTVÍ	<b>81</b>	92 %	<b>6</b>	5 %	<b>13</b>	3 %
7.	VNITŘNÍ TRH, OCHRANA SPOTŘEBITELE	<b>78</b>	91 %	<b>11</b>	5 %	<b>11</b>	4 %
8.	PRÁVNÍ ZÁLEŽITOSTI	<b>65</b>	94 %	<b>4</b>	3 %	<b>31</b>	3 %
9.	REGIONÁLNÍ ROZVOJ	<b>80</b>	88 %	<b>7</b>	6 %	<b>13</b>	6 %
10.	KLIMATICKÉ ZMĚNY	<b>0</b>	86 %	<b>100</b>	10 %	<b>0</b>	4 %
11.	ŽENSKÁ PRÁVA	<b>0</b>	84 %	<b>60</b>	6 %	<b>40</b>	10 %
12.	ZEMĚDĚLSTVÍ	<b>48</b>	85 %	<b>43</b>	10 %	<b>9</b>	4 %
13.	ROZPOČET	<b>65</b>	93 %	<b>13</b>	4 %	<b>22</b>	3 %
14.	SMÍRČÍ VÝBOR	<b>100</b>	97 %	<b>0</b>	2 %	<b>0</b>	1 %
15.	KULTURA, VZDĚLÁVÁNÍ	<b>33</b>	89 %	<b>33</b>	7 %	<b>33</b>	4 %
16.	EKONOMICKÉ A MĚNOVÉ ZÁLEŽITOSTI	<b>50</b>	89 %	<b>30</b>	7 %	<b>20</b>	4 %
17.	ŽIVOTNÍ PROSTŘEDÍ, VEŘEJNÉ ZDRAVÍ	<b>57</b>	92 %	<b>26</b>	4 %	<b>17</b>	3 %
18.	ZAHRAŇIČNÍ ZÁLEŽITOSTI	<b>63</b>	85 %	<b>21</b>	9 %	<b>17</b>	5 %
19.	PRŮMYSL, VÝZKUM, ENERGETIKA	<b>63</b>	89 %	<b>31</b>	7 %	<b>6</b>	4 %
20.	MEZINÁRODNÍ OBCHOD	<b>79</b>	86 %	<b>13</b>	9 %	<b>8</b>	5 %
21.	LISABONSKÁ STRATEGIE	<b>0</b>	45 %	<b>100</b>	50 %	<b>0</b>	5 %
22.	PETICE	<b>50</b>	90 %	<b>0</b>	5 %	<b>50</b>	5 %
23.	DOPRAVA A TURISTIKA	<b>87</b>	89 %	<b>10</b>	7 %	<b>3</b>	4 %
24.	OSTATNÍ	<b>38</b>	78 %	<b>41</b>	16 %	<b>21</b>	6 %

## Daniel STROŽ



**GUE-NGL**

Komunistická strana Čech a Moravy

Výbor pro právní záležitosti

Delegace ve Smíšeném parlamentním výboru EU-Bývalá jugoslávská republika Makedonie

	DANIEL STROŽ	PRO	EU	PROTI	EU	ABS.	EU
	CELKEM	<b>75</b>	89 %	<b>20</b>	7 %	<b>5</b>	4 %
1.	ROZPOČTOVÁ KONTROLA	<b>97</b>	92 %	<b>3</b>	4 %	<b>0</b>	4 %
2.	SPRAVEDLNOST, SVOBODA, BEZPEČNOST	<b>76</b>	86 %	<b>19</b>	9 %	<b>5</b>	5 %
3.	ÚSTAVNÍ ZÁLEŽITOSTI	<b>57</b>	88 %	<b>43</b>	8 %	<b>0</b>	4 %
4.	ROZVOJOVÁ POLITIKA	<b>100</b>	92 %	<b>0</b>	4 %	<b>0</b>	3 %
5.	ZAMĚSTNANOST, SOCIÁLNÍ ZÁLEŽITOSTI	<b>60</b>	87 %	<b>20</b>	7 %	<b>20</b>	6 %
6.	RYBÁŘSTVÍ	<b>80</b>	92 %	<b>10</b>	5 %	<b>10</b>	3 %
7.	VNITŘNÍ TRH, OCHRANA SPOTŘEBITELE	<b>73</b>	91 %	<b>27</b>	5 %	<b>0</b>	4 %
8.	PRÁVNÍ ZÁLEŽITOSTI	<b>88</b>	94 %	<b>11</b>	3 %	<b>1</b>	3 %
9.	REGIONÁLNÍ ROZVOJ	<b>77</b>	88 %	<b>8</b>	6 %	<b>15</b>	6 %
10.	KLIMATICKÉ ZMĚNY	<b>100</b>	86 %	<b>0</b>	10 %	<b>0</b>	4 %
11.	ŽENSKÁ PRÁVA	<b>100</b>	84 %	<b>0</b>	6 %	<b>0</b>	10 %
12.	ZEMĚDĚLSTVÍ	<b>60</b>	85 %	<b>20</b>	10 %	<b>20</b>	4 %
13.	ROZPOČET	<b>87</b>	93 %	<b>0</b>	4 %	<b>13</b>	3 %
14.	SMÍRČÍ VÝBOR	<b>100</b>	97 %	<b>0</b>	2 %	<b>0</b>	1 %
15.	KULTURA, VZDĚLÁVÁNÍ	<b>91</b>	89 %	<b>9</b>	7 %	<b>0</b>	4 %
16.	EKONOMICKÉ A MĚNOVÉ ZÁLEŽITOSTI	<b>54</b>	89 %	<b>38</b>	7 %	<b>8</b>	4 %
17.	ŽIVOTNÍ PROSTŘEDÍ, VEŘEJNÉ ZDRAVÍ	<b>92</b>	92 %	<b>8</b>	4 %	<b>0</b>	3 %
18.	ZAHRAŇIČNÍ ZÁLEŽITOSTI	<b>47</b>	85 %	<b>47</b>	9 %	<b>6</b>	5 %
19.	PRŮMYSL, VÝZKUM, ENERGETIKA	<b>82</b>	89 %	<b>14</b>	7 %	<b>4</b>	4 %
20.	MEZINÁRODNÍ OBCHOD	<b>45</b>	86 %	<b>55</b>	9 %	<b>0</b>	5 %
21.	LISABONSKÁ STRATEGIE	<b>0</b>	45 %	<b>50</b>	50 %	<b>50</b>	5 %
22.	PETICE	<b>80</b>	90 %	<b>0</b>	5 %	<b>20</b>	5 %
23.	DOPRAVA A TURISTIKA	<b>76</b>	89 %	<b>24</b>	7 %	<b>0</b>	4 %
24.	OSTATNÍ	<b>30</b>	78 %	<b>65</b>	16 %	<b>5</b>	6 %

## Nina ŠKOTTOVÁ



**EPP-ED**

Občanská demokratická strana

Rozpočtový výbor

Delegace pro vztahy se Švýcarskem, Islandem a Norskem a ve Smišeném parlamentním výboru Evropského hospodářského prostoru (EHP)

<http://www.skottova.cz>

	NINA ŠKOTTOVÁ	PRO	EU	PROTI	EU	ABS.	EU
	CELKEM	73	89 %	15	7 %	12	4 %
1.	ROZPOČTOVÁ KONTROLA	95	92 %	5	4 %	0	4 %
2.	SPRAVEDLNOST, SVOBODA, BEZPEČNOST	58	86 %	24	9 %	18	5 %
3.	ÚSTAVNÍ ZÁLEŽITOSTI	79	88 %	21	8 %	0	4 %
4.	ROZVOJOVÁ POLITIKA	777	92 %	8	4 %	15	3 %
5.	ZAMĚSTNANOST, SOCIÁLNÍ ZÁLEŽITOSTI	73	87 %	27	7 %	0	6 %
6.	RYBÁŘSTVÍ	89	92 %	6	5 %	6	3 %
7.	VNITŘNÍ TRH, OCHRANA SPOTŘEBITELE	84	91 %	0	5 %	16	4 %
8.	PRÁVNÍ ZÁLEŽITOSTI	91	94 %	0	3 %	9	3 %
9.	REGIONÁLNÍ ROZVOJ	88	88 %	6	6 %	6	6 %
10.	KLIMATICKÉ ZMĚNY	0	86 %	100	10 %	0	4 %
11.	ŽENSKÁ PRÁVA	17	84 %	17	6 %	67	10 %
12.	ZEMĚDĚLSTVÍ	38	85 %	52	10 %	10	4 %
13.	ROZPOČET	66	93 %	9	4 %	25	3 %
14.	SMÍRČÍ VÝBOR	100	97 %	0	2 %	0	1 %
15.	KULTURA, VZDĚLÁVÁNÍ	44	89 %	25	7 %	31	4 %
16.	EKONOMICKÉ A MĚNOVÉ ZÁLEŽITOSTI	53	89 %	23	7 %	23	4 %
17.	ŽIVOTNÍ PROSTŘEDÍ, VEŘEJNÉ ZDRAVÍ	83	92 %	13	4 %	4	3 %
18.	ZAHRANIČNÍ ZÁLEŽITOSTI	72	85 %	11	9 %	17	5 %
19.	PRŮMYSL, VÝZKUM, ENERGETIKA	81	89 %	13	7 %	6	4 %
20.	MEZINÁRODNÍ OBCHOD	81	86 %	12	9 %	8	5 %
21.	LISABONSKÁ STRATEGIE	0	45 %	100	50 %	0	5 %
22.	PETICE	88	90 %	0	5 %	13	5 %
23.	DOPRAVA A TURISTIKA	83	89 %	9	7 %	9	4 %
24.	OSTATNÍ	66	78 %	18	16 %	16	6 %

## Oldřich VLASÁK



**EPP-ED**

Občanská demokratická strana

Výbor pro regionální rozvoj

Delegace pro vztahy se zeměmi Andského společenství

<http://www.vlasak.net>

	OLDŘICH VLASÁK	PRO	EU	PROTI	EU	ABS.	EU
	CELKEM	<b>76</b>	89 %	<b>13</b>	7 %	<b>10</b>	4 %
1.	ROZPOČTOVÁ KONTROLA	<b>100</b>	92 %	<b>0</b>	4 %	<b>0</b>	4 %
2.	SPRAVEDLNOST, SVOBODA, BEZPEČNOST	<b>65</b>	86 %	<b>19</b>	9 %	<b>17</b>	5 %
3.	ÚSTAVNÍ ZÁLEŽITOSTI	<b>69</b>	88 %	<b>31</b>	8 %	<b>0</b>	4 %
4.	ROZVOJOVÁ POLITIKA	<b>85</b>	92 %	<b>8</b>	4 %	<b>8</b>	3 %
5.	ZAMĚSTNANOST, SOCIÁLNÍ ZÁLEŽITOSTI	<b>74</b>	87 %	<b>26</b>	7 %	<b>0</b>	6 %
6.	RYBÁŘSTVÍ	<b>81</b>	92 %	<b>13</b>	5 %	<b>6</b>	3 %
7.	VNITŘNÍ TRH, OCHRANA SPOTŘEBITELE	<b>89</b>	91 %	<b>0</b>	5 %	<b>11</b>	4 %
8.	PRÁVNÍ ZÁLEŽITOSTI	<b>96</b>	94 %	<b>0</b>	3 %	<b>4</b>	3 %
9.	REGIONÁLNÍ ROZVOJ	<b>81</b>	88 %	<b>6</b>	6 %	<b>13</b>	6 %
10.	KLIMATICKÉ ZMĚNY	<b>0</b>	86 %	<b>100</b>	10 %	<b>0</b>	4 %
11.	ŽENSKÁ PRÁVA	<b>17</b>	84 %	<b>33</b>	6 %	<b>50</b>	10 %
12.	ZEMĚDĚLSTVÍ	<b>57</b>	85 %	<b>33</b>	10 %	<b>11</b>	4 %
13.	ROZPOČET	<b>81</b>	93 %	<b>3</b>	4 %	<b>16</b>	3 %
14.	SMÍRČÍ VÝBOR	<b>100</b>	97 %	<b>0</b>	2 %	<b>0</b>	1 %
15.	KULTURA, VZDĚLÁVÁNÍ	<b>53</b>	89 %	<b>20</b>	7 %	<b>27</b>	4 %
16.	EKONOMICKÉ A MĚNOVÉ ZÁLEŽITOSTI	<b>59</b>	89 %	<b>24</b>	7 %	<b>18</b>	4 %
17.	ŽIVOTNÍ PROSTŘEDÍ, VEŘEJNÉ ZDRAVÍ	<b>88</b>	92 %	<b>8</b>	4 %	<b>5</b>	3 %
18.	ZAHRANIČNÍ ZÁLEŽITOSTI	<b>69</b>	85 %	<b>13</b>	9 %	<b>19</b>	5 %
19.	PRŮMYSL, VÝZKUM, ENERGETIKA	<b>73</b>	89 %	<b>18</b>	7 %	<b>9</b>	4 %
20.	MEZINÁRODNÍ OBCHOD	<b>81</b>	86 %	<b>15</b>	9 %	<b>4</b>	5 %
21.	LISABONSKÁ STRATEGIE	<b>0</b>	45 %	<b>100</b>	50 %	<b>0</b>	5 %
22.	PETICE	<b>86</b>	90 %	<b>0</b>	5 %	<b>14</b>	5 %
23.	DOPRAVA A TURISTIKA	<b>86</b>	89 %	<b>11</b>	7 %	<b>4</b>	4 %
24.	OSTATNÍ	<b>72</b>	78 %	<b>13</b>	16 %	<b>15</b>	6 %

## Jan ZAHRADIL



**EPP-ED**

Občanská demokratická strana

Výbor pro rozvoj

Delegace pro vztahy s Indií

<http://www.zahradil.eu>

	JANA ZAHRADIL	PRO	EU	PROTI	EU	ABS.	EU
	CELKEM	75	89 %	14	7 %	10	4 %
1.	ROZPOČTOVÁ KONTROLA	100	92 %	0	4 %	0	4 %
2.	SPRAVEDLNOST, SVOBODA, BEZPEČNOST	67	86 %	18	9 %	15	5 %
3.	ÚSTAVNÍ ZÁLEŽITOSTI	75	88 %	25	8 %	0	4 %
4.	ROZVOJOVÁ POLITIKA	100	92 %	0	4 %	0	3 %
5.	ZAMĚSTNANOST, SOCIÁLNÍ ZÁLEŽITOSTI	83	87 %	17	7 %	0	6 %
6.	RYBÁŘSTVÍ	73	92 %	18	5 %	9	3 %
7.	VNITŘNÍ TRH, OCHRANA SPOTŘEBITELE	93	91 %	0	5 %	7	4 %
8.	PRÁVNÍ ZÁLEŽITOSTI	91	94 %	0	3 %	9	3 %
9.	REGIONÁLNÍ ROZVOJ	77	88 %	15	6 %	8	6 %
10.	KLIMATICKÉ ZMĚNY	0	86 %	100	10 %	0	4 %
11.	ŽENSKÁ PRÁVA	0	84 %	33	6 %	67	10 %
12.	ZEMĚDĚLSTVÍ	58	85 %	37	10 %	5	4 %
13.	ROZPOČET	69	93 %	0	4 %	31	3 %
14.	SMÍRČÍ VÝBOR	100	97 %	0	2 %	0	1 %
15.	KULTURA, VZDĚLÁVÁNÍ	46	89 %	23	7 %	31	4 %
16.	EKONOMICKÉ A MĚNOVÉ ZÁLEŽITOSTI	67	89 %	17	7 %	17	4 %
17.	ŽIVOTNÍ PROSTŘEDÍ, VEŘEJNÉ ZDRAVÍ	84	92 %	14	4 %	2	3 %
18.	ZAHRANIČNÍ ZÁLEŽITOSTI	68	85 %	13	9 %	19	5 %
19.	PRŮMYSL, VÝZKUM, ENERGETIKA	68	89 %	23	7 %	9	4 %
20.	MEZINÁRODNÍ OBCHOD	78	86 %	13	9 %	9	5 %
21.	LISABONSKÁ STRATEGIE	0	45 %	100	50 %	0	5 %
22.	PETICE	100	90 %	0	5 %	0	5 %
23.	DOPRAVA A TURISTIKA	86	89 %	7	7 %	7	4 %
24.	OSTATNÍ	59	78 %	27	16 %	15	6 %

## Tomáš ZATLOUKAL



**EPP-ED**

SNK sdružení nezávislých a Evropští demokraté

Výbor pro kulturu a vzdělávání

Delegace ve Výborech pro parlamentní spolupráci EU-Kazachstán, EU-Kyrgyzstán a EU-Uzbekistán a pro vztahy s Tádžikistánem, Turkmenistánem a Mongolskem

<http://www.tomaszatloukal.cz>

	TOMÁŠ ZATLOUKAL	PRO	EU	PROTI	EU	ABS.	EU
	CELKEM	<b>95</b>	89 %	<b>3</b>	7 %	<b>2</b>	4 %
1.	ROZPOČTOVÁ KONTROLA	<b>97</b>	92 %	<b>3</b>	4 %	<b>0</b>	4 %
2.	SPRAVEDLNOST, SVOBODA, BEZPEČNOST	<b>93</b>	86 %	<b>5</b>	9 %	<b>3</b>	5 %
3.	ÚSTAVNÍ ZÁLEŽITOSTI	<b>100</b>	88 %	<b>0</b>	8 %	<b>0</b>	4 %
4.	ROZVOJOVÁ POLITIKA	<b>100</b>	92 %	<b>0</b>	4 %	<b>0</b>	3 %
5.	ZAMĚSTNANOST, SOCIÁLNÍ ZÁLEŽITOSTI	<b>91</b>	87 %	<b>9</b>	7 %	<b>0</b>	6 %
6.	RYBÁŘSTVÍ	<b>100</b>	92 %	<b>0</b>	5 %	<b>0</b>	3 %
7.	VNITŘNÍ TRH, OCHRANA SPOTŘEBITELE	<b>100</b>	91 %	<b>0</b>	5 %	<b>0</b>	4 %
8.	PRÁVNÍ ZÁLEŽITOSTI	<b>98</b>	94 %	<b>0</b>	3 %	<b>2</b>	3 %
9.	REGIONÁLNÍ ROZVOJ	<b>88</b>	88 %	<b>0</b>	6 %	<b>13</b>	6 %
10.	KLIMATICKÉ ZMĚNY	<b>100</b>	86 %	<b>0</b>	10 %	<b>0</b>	4 %
11.	ŽENSKÁ PRÁVA	<b>50</b>	84 %	<b>0</b>	6 %	<b>50</b>	10 %
12.	ZEMĚDĚLSTVÍ	<b>100</b>	85 %	<b>0</b>	10 %	<b>0</b>	4 %
13.	ROZPOČET	<b>100</b>	93 %	<b>0</b>	4 %	<b>0</b>	3 %
14.	SMÍRČÍ VÝBOR	<b>100</b>	97 %	<b>0</b>	2 %	<b>0</b>	1 %
15.	KULTURA, VZDĚLÁVÁNÍ	<b>100</b>	89 %	<b>0</b>	7 %	<b>0</b>	4 %
16.	EKONOMICKÉ A MĚNOVÉ ZÁLEŽITOSTI	<b>100</b>	89 %	<b>0</b>	7 %	<b>0</b>	4 %
17.	ŽIVOTNÍ PROSTŘEDÍ, VEŘEJNÉ ZDRAVÍ	<b>94</b>	92 %	<b>6</b>	4 %	<b>0</b>	3 %
18.	ZAHRANIČNÍ ZÁLEŽITOSTI	<b>100</b>	85 %	<b>0</b>	9 %	<b>0</b>	5 %
19.	PRŮMYSL, VÝZKUM, ENERGETIKA	<b>100</b>	89 %	<b>0</b>	7 %	<b>0</b>	4 %
20.	MEZINÁRODNÍ OBCHOD	<b>96</b>	86 %	<b>0</b>	9 %	<b>4</b>	5 %
21.	LISABONSKÁ STRATEGIE	<b>100</b>	45 %	<b>0</b>	50 %	<b>0</b>	5 %
22.	PETICE	<b>83</b>	90 %	<b>0</b>	5 %	<b>17</b>	5 %
23.	DOPRAVA A TURISTIKA	<b>90</b>	89 %	<b>7</b>	7 %	<b>3</b>	4 %
24.	OSTATNÍ	<b>79</b>	78 %	<b>17</b>	16 %	<b>5</b>	6 %

## Josef ZIELENIEC



**EPP-ED**

SNK sdružení nezávislých a Evropští demokraté  
Výbor pro zahraniční věci

<http://www.zieleniec.cz>

	JOSEF ZIELENIEC	PRO	EU	PROTI	EU	ABS.	EU
	CELKEM	92	89 %	3	7 %	5	4 %
1.	ROZPOČTOVÁ KONTROLA	97	92 %	0	4 %	3	4 %
2.	SPRAVEDLNOST, SVOBODA, BEZPEČNOST	96	86 %	2	9 %	2	5 %
3.	ÚSTAVNÍ ZÁLEŽITOSTI	100	88 %	0	8 %	0	4 %
4.	ROZVOJOVÁ POLITIKA	92	92 %	0	4 %	8	3 %
5.	ZAMĚSTNANOST, SOCIÁLNÍ ZÁLEŽITOSTI	86	87 %	7	7 %	7	6 %
6.	RYBÁŘSTVÍ	100	92 %	0	5 %	0	3 %
7.	VNITŘNÍ TRH, OCHRANA SPOTŘEBITELE	95	91 %	0	5 %	5	4 %
8.	PRÁVNÍ ZÁLEŽITOSTI	94	94 %	3	3 %	4	3 %
9.	REGIONÁLNÍ ROZVOJ	94	88 %	0	6 %	6	6 %
10.	KLIMATICKÉ ZMĚNY	100	86 %	0	10 %	0	4 %
11.	ŽENSKÁ PRÁVA	17	84 %	17	6 %	67	10 %
12.	ZEMĚDĚLSTVÍ	89	85 %	4	10 %	7	4 %
13.	ROZPOČET	100	93 %	0	4 %	0	3 %
14.	SMÍRČÍ VÝBOR	100	97 %	0	2 %	0	1 %
15.	KULTURA, VZDĚLÁVÁNÍ	100	89 %	0	7 %	0	4 %
16.	EKONOMICKÉ A MĚNOVÉ ZÁLEŽITOSTI	98	89 %	3	7 %	0	4 %
17.	ŽIVOTNÍ PROSTŘEDÍ, VEŘEJNÉ ZDRAVÍ	90	92 %	2	4 %	8	3 %
18.	ZAHRA NIČNÍ ZÁLEŽITOSTI	94	85 %	0	9 %	6	5 %
19.	PRŮMYSL, VÝZKUM, ENERGETIKA	97	89 %	0	7 %	3	4 %
20.	MEZINÁRODNÍ OBCHOD	100	86 %	0	9 %	0	5 %
21.	LISABONSKÁ STRATEGIE	50	45 %	50	50 %		5 %
22.	PETICE	86	90 %	0	5 %	14	5 %
23.	DOPRAVA A TURISTIKA	97	89 %	3	7 %	0	4 %
24.	OSTATNÍ	72	78 %	19	16 %	9	6 %



## Jaroslav ZVĚŘINA



**EPP-ED**

Občanská demokratická strana  
Výbor pro právní záležitosti  
Delegace pro vztahy s Japonskem

	JAROSLAV ZVĚŘINA	PRO	EU	PROTI	EU	ABS.	EU
	CELKEM	76	89 %	13	7 %	11	4 %
1.	ROZPOČTOVÁ KONTROLA	97	92 %	3	4 %	0	4 %
2.	SPRAVEDLNOST, SVOBODA, BEZPEČNOST	63	86 %	16	9 %	21	5 %
3.	ÚSTAVNÍ ZÁLEŽITOSTI	69	88 %	31	8 %	0	4 %
4.	ROZVOJOVÁ POLITIKA	82	92 %	9	4 %	9	3 %
5.	ZAMĚSTNANOST, SOCIÁLNÍ ZÁLEŽITOSTI	76	87 %	20	7 %	4	6 %
6.	RYBÁŘSTVÍ	81	92 %	13	5 %	6	3 %
7.	VNITŘNÍ TRH, OCHRANA SPOTŘEBITELE	89	91 %	0	5 %	11	4 %
8.	PRÁVNÍ ZÁLEŽITOSTI	96	94 %	0	3 %	4	3 %
9.	REGIONÁLNÍ ROZVOJ	92	88 %	0	6 %	8	6 %
10.	KLIMATICKÉ ZMĚNY	0	86 %	100	10 %	0	4 %
11.	ŽENSKÁ PRÁVA	25	84 %	0	6 %	75	10 %
12.	ZEMĚDĚLSTVÍ	32	85 %	53	10 %	16	4 %
13.	ROZPOČET	65	93 %	8	4 %	27	3 %
14.	SMÍRČÍ VÝBOR	100	97 %	0	2 %	0	1 %
15.	KULTURA, VZDĚLÁVÁNÍ	73	89 %	9	7 %	18	4 %
16.	EKONOMICKÉ A MĚNOVÉ ZÁLEŽITOSTI	58	89 %	20	7 %	23	4 %
17.	ŽIVOTNÍ PROSTŘEDÍ, VEŘEJNÉ ZDRAVÍ	89	92 %	5	4 %	5	3 %
18.	ZAHRANIČNÍ ZÁLEŽITOSTI	73	85 %	13	9 %	13	5 %
19.	PRŮMYSL, VÝZKUM, ENERGETIKA	71	89 %	19	7 %	10	4 %
20.	MEZINÁRODNÍ OBCHOD	86	86 %	5	9 %	10	5 %
21.	LISABONSKÁ STRATEGIE	0	45 %	100	50 %	0	5 %
22.	PETICE	71	90 %	14	5 %	14	5 %
23.	DOPRAVA A TURISTIKA	90	89 %	7	7 %	3	4 %
24.	OSTATNÍ	56	78 %	27	16 %	18	6 %

## Vladimír ŽELEZNÝ



**ID** **Nezávislost/Demokracie**

NEZÁVISLÍ

Výbor pro regionální rozvoj

Delegace ve Výboru pro parlamentní spolupráci EU-Rusko

<http://www.vladimirzelezny.com>

	VLADIMÍR ŽELEZNÝ	PRO	EU	PROTI	EU	ABS.	EU
	CELKEM	<b>11</b>	89 %	<b>52</b>	7 %	<b>37</b>	4 %
1.	ROZPOČTOVÁ KONTROLA	<b>6</b>	92 %	<b>72</b>	4 %	<b>22</b>	4 %
2.	SPRAVEDLNOST, SVOBODA, BEZPEČNOST	<b>21</b>	86 %	<b>33</b>	9 %	<b>45</b>	5 %
3.	ÚSTAVNÍ ZÁLEŽITOSTI	<b>8</b>	88 %	<b>50</b>	8 %	<b>42</b>	4 %
4.	ROZVOJOVÁ POLITIKA	<b>0</b>	92 %	<b>86</b>	4 %	<b>14</b>	3 %
5.	ZAMĚŠTNANOST, SOCIÁLNÍ ZÁLEŽITOSTI	<b>6</b>	87 %	<b>78</b>	7 %	<b>17</b>	6 %
6.	RYBÁŘSTVÍ	<b>0</b>	92 %	<b>50</b>	5 %	<b>50</b>	3 %
7.	VNITŘNÍ TRH, OCHRANA SPOTŘEBITELE	<b>7</b>	91 %	<b>71</b>	5 %	<b>21</b>	4 %
8.	PRÁVNÍ ZÁLEŽITOSTI	<b>14</b>	94 %	<b>35</b>	3 %	<b>51</b>	3 %
9.	REGIONÁLNÍ ROZVOJ	<b>0</b>	88 %	<b>64</b>	6 %	<b>36</b>	6 %
10.	KLIMATICKÉ ZMĚNY	<b>0</b>	86 %	<b>100</b>	10 %	<b>0</b>	4 %
11.	ŽENSKÁ PRÁVA	<b>0</b>	84 %	<b>100</b>	6 %	<b>0</b>	10 %
12.	ZEMĚDĚLSTVÍ	<b>13</b>	85 %	<b>65</b>	10 %	<b>22</b>	4 %
13.	ROZPOČET	<b>18</b>	93 %	<b>59</b>	4 %	<b>24</b>	3 %
14.	SMÍRČÍ VÝBOR	<b>0</b>	97 %	<b>0</b>	2 %	<b>0</b>	1 %
15.	KULTURA, VZDĚLÁVÁNÍ	<b>0</b>	89 %	<b>91</b>	7 %	<b>9</b>	4 %
16.	EKONOMICKÉ A MĚNOVÉ ZÁLEŽITOSTI	<b>7</b>	89 %	<b>59</b>	7 %	<b>33</b>	4 %
17.	ŽIVOTNÍ PROSTŘEDÍ, VEŘEJNÉ ZDRAVÍ	<b>17</b>	92 %	<b>50</b>	4 %	<b>33</b>	3 %
18.	ZAHRANIČNÍ ZÁLEŽITOSTI	<b>5</b>	85 %	<b>58</b>	9 %	<b>37</b>	5 %
19.	PRŮMYSL, VÝZKUM, ENERGETIKA	<b>6</b>	89 %	<b>74</b>	7 %	<b>19</b>	4 %
20.	MEZINÁRODNÍ OBCHOD	<b>32</b>	86 %	<b>18</b>	9 %	<b>50</b>	5 %
21.	LISABONSKÁ STRATEGIE	<b>0</b>	45 %	<b>0</b>	50 %	<b>0</b>	5 %
22.	PETICE	<b>20</b>	90 %	<b>20</b>	5 %	<b>60</b>	5 %
23.	DOPRAVA A TURISTIKA	<b>13</b>	89 %	<b>33</b>	7 %	<b>54</b>	4 %
24.	OSTATNÍ	<b>8</b>	78 %	<b>39</b>	16 %	<b>53</b>	6 %

Poznámky: